




Ministerstwo
Rozwoju i Technologii



Perspektywy wymiany handlowej branży



Spis treści

1	Informacje wstępne.....	3
1.1	Definicja branży.....	3
2	Wymiana handlowa branży w Polsce.....	6
2.1	Charakterystyka polskiej wymiany handlowej.....	6
2.2	Struktura geograficzna polskiego eksportu w branży.....	12

1 Informacje wstępne

1.1 Definicja branży

Tabela 1.1. Definicja branży – wybrane kody

Opis kodów używanych przy generowaniu raportu
4011 - Opony pneumatyczne, nowe, gumowe
4012 - Opony pneumatyczne bieżnikowane lub używane, gumowe; opony pełne lub z poduszką powietrzną, bieżniki opon, ochraniacze dętek, gumowe
6813 - Materiały cierne i artykuły z nich np. arkusze, rolki, pasy, segmenty, tarcze, podkładki, okładziny, niezmontowane, do hamulców, sprzęgieł lub podobnych, na bazie azbestu lub innych substancji mineralnych, lub celulozy, nawet połączone z materiałami włókienniczymi lub innymi (z wył. zmontowanego materiału ciernego)
7007 - Szkło bezpieczne, złożone ze szkła hartowanego lub warstwowego (z wył. wielościennych elementów izolacyjnych ze szkła, szkła do okularów, zegarów i zegarków)
7009 - Lustra, nawet w ramach, włącznie z lusterkami wstecznymi (z wył. lusterek optycznych, obrobionych optycznie, lusterek mających więcej niż 100 lat)
7413 - **Splotki, kable, taśmy plecione i temu podobne, z miedzi (z wył. Wyrobów elektrycznie izolowanych)
8406 - Turbiny na parę wodną i turbiny na inne rodzaje pary; ich części
8407 - Silniki spalinowe z zapłonem iskrowym z tłokami wykonującymi ruch posuwisto-zwrotny lub obrotowy
8408 - Silniki spalinowe tłokowe z zapłonem samoczynnym (wysokoprężne i średnioprężne)
8409 - Części nadające się do stosowania wyłącznie lub głównie do silników objętych pozycją 8407 lub 8408
8411 - Silniki turbodozrutowe, turbośmigłowe oraz inne turbiny gazowe
8412 - Silniki i siłowniki (z wył. turbin na parę, silników spalinowych tłokowych, turbin hydraulicznych, kół wodnych, turbin gazowych i silników elektrycznych), części do nich
8425 - Wielokrążki i wciągarki, inne niż wyciągi pochyłe; wciągarki i przyciągarki; podnośniki
8426 - Okrętowe żurawie masztowe; dźwignice, włączając linomostowe (z wył. z zamontowanymi kołami i dźwignic pojazdowych dla kolei); bramownice drogowe, wozy okraczające podsiębierne oraz wozy i wózki transportu wewnętrznego z urządzeniami dźwigowymi
8427 - Wózki widłowe; inne wozy i wózki transportu wewnętrznego wyposażone w urządzenia podnoszące lub przenoszące (z wył. wozów okraczających podsiębiernych oraz wozów i wózków transportu wewnętrznego z urządzeniami dźwigowymi)
8428 - Urządzenia do podnoszenia, przenoszenia, załadunku lub rozładunku, np. windy, schody ruchome, przenośniki, kolejki linowe (z wył. wielokrążków i wciągników, wciągarek i przyciągarek, podnośników, urządzeń dźwigowych dowolnego rodzaju, bramownic drogowych i wozów okraczających podsiębiernych, wozów i wózków transportu wewnętrznego wyposażone w urządzenia dźwigowe, wózków widłowych i pozostałych wózków wyposażonych w urządzenia podnoszące lub przenoszące)
8429 - Spycharki czołowe, spycharki skośne, równiarki, niwelatory, zgarniarki, koparki, czerparki, ładowarki, podbijarki mechaniczne i walce drogowe, samobieżne
8430 - Maszyny do przemieszczania, równania, niwelowania, zgarniania, kopania, ubijania, zagęszczania, wybierania lub wiercenia ziemi, minerałów lub rud; kafary do wbijania pali i urządzenia do wyciągania pali; pługi odśnieżające i dmuchawy śniegowe (z wył. montowanych na wagonach kolejowych, podwoziach pojazdów silnikowych lub samochodach ciężarowych, maszyn samobieżnych objętych pozycją 8429, dźwigów, maszyn przemieszczających, załadowniczych i rozładowniczych, objętych pozycjami od 8425 do 8428 i narzędzi ręcznych)
8431 - Części nadające się do stosowania wyłącznie lub głównie do urządzeń objętych pozycjami od 8425 do 8430, gdzie indziej niesklasyfikowane
8501 - Silniki elektryczne i prądnice (z wył. zespołów prądotwórczych)
8502 - Zespoły prądotwórcze oraz przetwornice jednotwornikowe
8504 - Transformatory elektryczne, przekształtniki np. prostowniki i wzбудniki; ich części
8507 - Akumulatory elektryczne, włącznie z separatorami, nawet prostokątnymi lub kwadratowymi, ich części (z wył. zużytych i wykonanych z

gumy nieutwardzonej lub tekstyliów)
8511 - Elektryczne urządzenia zapłonowe lub rozrusznikowe, w rodzaju stosowanych w silnikach wewnętrznego spalania z zapłonem iskrowym lub samoczynnym np. iskrowniki, prądnice iskrownikowe, cewki zapłonowe, świece zapłonowe, świece żarowe, silniki rozruszników; prądnice np. prądu stałego lub przemiennego oraz wyłączniki współpracujące z takimi silnikami; ich części
8512 - Elektryczny sprzęt oświetleniowy i sygnalizacyjny (z wył. artykułów objętych pozycją 8539), elektryczne wycieraczki szyb, urządzenia zapobiegające zamarzaniu i zaparowaniu szyb, w rodzaju stosowanych w rowerach i w pojazdach mechanicznych; ich części
8539 - Elektryczne lampy żarowe lub wyładowcze, włączając zespoły nierozbieralnych wkładów reflektorów oraz promienniki lampowe nadfioletu lub podczerwieni; lampy łukowe; lampy z diod elektroluminescencyjnych (LED); ich części
8601 - Lokomotywy szynowe zasilane energią elektryczną ze źródła zewnętrznego lub z akumulatorów
8602 - Lokomotywy (z wył. zasilanych energią elektryczną ze źródła zewnętrznego lub z akumulatorów); tendry
8603 - Wagony osobowe, towarowe lub transportowe, kolejowe lub tramwajowe, o napędzie własnym (inne niż te objęte pozycją 8604)
8604 - **Pojazdy szynowe naprawcze lub serwisowe, nawet z napędem własnym np. wagony warsztatowe, dźwigi szynowe, wagony wyposażone w podbijaki podsypki, maszyny do regulacji toru, wagony próbno-kontrolne i dreżyny
8605 - **Wagony pasażerskie, kolejowe lub tramwajowe, bez własnego napędu; wagony bagażowe, pocztowe oraz pozostałe wagony kolejowe lub tramwajowe specjalnego przeznaczenia, bez własnego napędu (z wył. kolejowych lub tramwajowych wagonów osobowych, towarowych lub transportowych, o napędzie własnym lub kolejowych lub tramwajowych pojazdów szynowych naprawczych lub serwisowych)
8606 - Wagony towarowe, kolejowe lub tramwajowe (z wył. o własnym napędzie i wagonów bagażowych i pocztowych)
8607 - Części lokomotyw szynowych lub taboru kolejowego, gdzie indziej niesklasyfikowane
8608 - **Osprzęt torów kolejowych lub tramwajowych (z wył. podkładów drewnianych, betonowych lub stalowych, podkładów torów i pozostałego osprzętu torów jeszcze niezmontowanego, i materiałów konstrukcyjnych torów); mechaniczne oraz elektromechaniczne urządzenia sygnalizacyjne, bezpieczeństwa i sterowania ruchem szynowym, drogowym, na wodach śródlądowych, miejscach postojowych, w portach lub na lotniskach; ich części
8609 - *Pojemniki i kontenery, włączając do przewozu cieczy, przystosowane do przewozu jednym lub więcej środkami transportu
8701 - Ciągniki (inne niż ciągniki objęte pozycją 8709)
8702 - Pojazdy silnikowe do przewozu ≥ 10 osób razem z kierowcą
8703 - Samochody i pozostałe pojazdy silnikowe przeznaczone zasadniczo do przewozu < 10 osób, włącznie z samochodami osobowo-towarowymi (kombi) oraz samochodami wyścigowymi (z wył. pojazdów silnikowych objętych pozycją 8702)
8704 - Pojazdy silnikowe do transportu towarów, włącznie z podwoziami z silnikiem i kabiną
8705 - Pojazdy silnikowe specjalnego przeznaczenia (inne od tych, które zostały zasadniczo zbudowane do przewozu osób lub towarów), np. pojazdy pogotowia technicznego, dźwigi samochodowe, pojazdy strażackie, betoniarki samochodowe, zamiatarki, polewaczki, przewoźne warsztaty, ruchome stacje radiologiczne
8706 - *Podwozia wyposażone w silniki, dla ciągników, dla pojazdów silnikowych do przewozu 10 lub więcej osób, pojazdów samochodowych i pozostałych pojazdów silnikowych przeznaczonych zasadniczo do przewozu osób, pojazdów silnikowych zasadniczo zbudowanych do przewozu towarów i pojazdów silnikowych specjalnego przeznaczenia, objętych pozycjami od 8701 do 8705 (z wył. z silnikiem i kabiną)
8707 - Nadwozia, włączając kabiny, do ciągników, do pojazdów silnikowych do przewozu 10 lub więcej osób, pojazdów samochodowych i pozostałych pojazdów silnikowych przeznaczonych zasadniczo do przewozu osób, pojazdów silnikowych do przewozu towarów i pojazdów silnikowych specjalnego przeznaczenia, objętych pozycjami od 8701 do 8705
8708 - Części i akcesoria do ciągników, do pojazdów silnikowych do przewozu 10 lub więcej osób, pojazdów samochodowych i pozostałych pojazdów silnikowych przeznaczonych zasadniczo do przewozu osób, pojazdów silnikowych do przewozu towarów i pojazdów silnikowych specjalnego przeznaczenia, objętych pozycjami od 8701 do 8705, gdzie indziej niesklasyfikowane
8709 - Pojazdy do transportu wewnątrzzakładowego, z własnym napędem, niewyposażone w urządzenia podnośnikowe, w rodzaju stosowanych w zakładach produkcyjnych, magazynach, portach lub lotniskach, do przewozu towarów na niewielkie odległości; ciągniki typu stosowanych na peronach kolejowych; części powyższych pojazdów, gdzie indziej niesklasyfikowane
8711 - Motocykle, włączając motorowery oraz rowery wyposażone w pomocnicze silniki, z wózkiem bocznym lub bez; wózki boczne
8714 - Części i akcesoria do motocykli i rowerów, i wózków dla osób niepełnosprawnych, gdzie indziej niesklasyfikowane
8716 - Przyczepy i naczepy; pozostałe pojazdy bez napędu mechanicznego (z wył. pojazdów szynowych); ich części, gdzie indziej niesklasyfikowane
8801 - *Balony i sterowce; szybowce, lotnie oraz pozostałe statki powietrzne, bez napędu
8802 - Statki powietrzne "np. śmigłowce, samoloty"; statki kosmiczne, włączając sztuczne satelity oraz stacje orbitalne i pojazdy nośne statków kosmicznych, napędzane
8803 - Części statków powietrznych i statków kosmicznych, objętych pozycją 8801 lub 8802, gdzie indziej niesklasyfikowane
8805 - Maszyny i urządzenia startowe do statków powietrznych (z wył. wyciągarek silnikowych do wyrzucania szybowców); maszyny i urządzenia

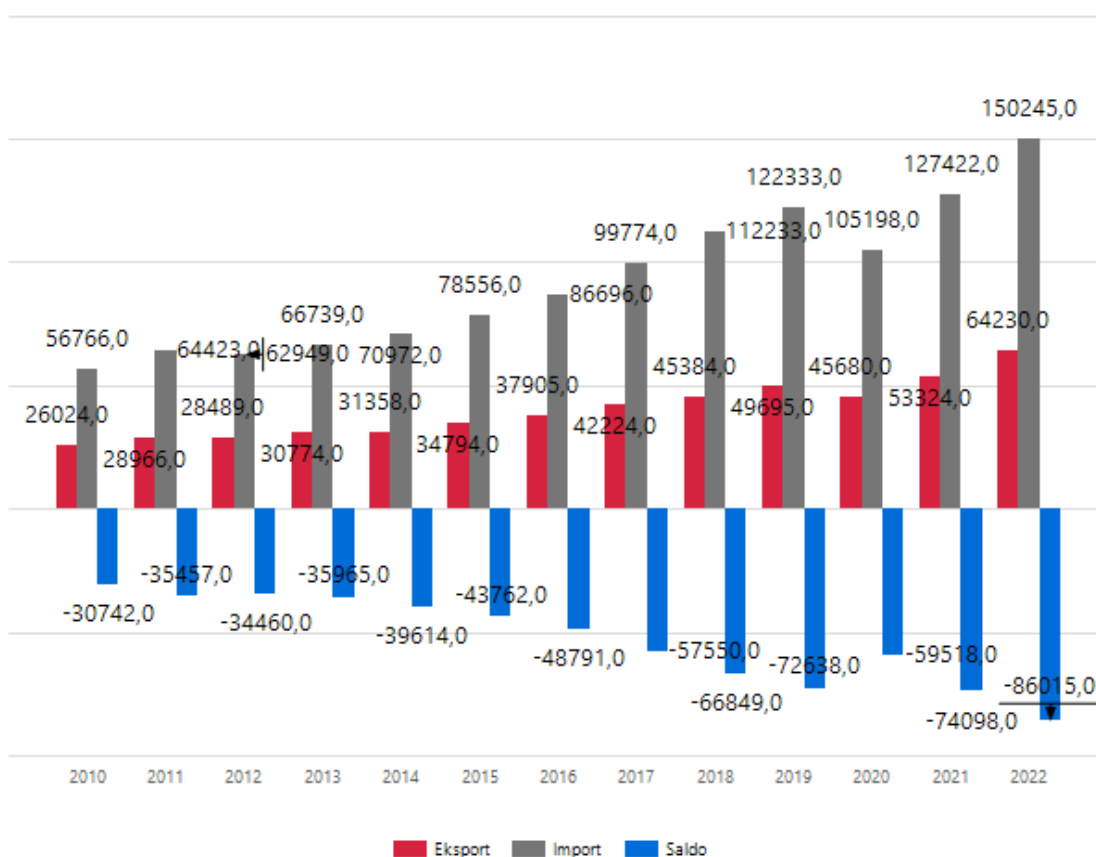
umożliwiająca lądowanie na lotniskowcu lub podobne maszyny i urządzenia; naziemne szkoleniowe symulatory lotu; części do powyższych maszyn i urządzeń, gdzie indziej niesklasyfikowane
8904 - *Holowniki i pchacze
9104 - **Zegary instalowane na płytach czołowych lub na pulpitych sterowniczych oraz zegary podobnego typu, przeznaczone do pojazdów mechanicznych, statków powietrznych i kosmicznych, jednostek pływających

Źródło: Opracowanie własne

2 Wymiana handlowa branży w Polsce

2.1 Charakterystyka polskiej wymiany handlowej

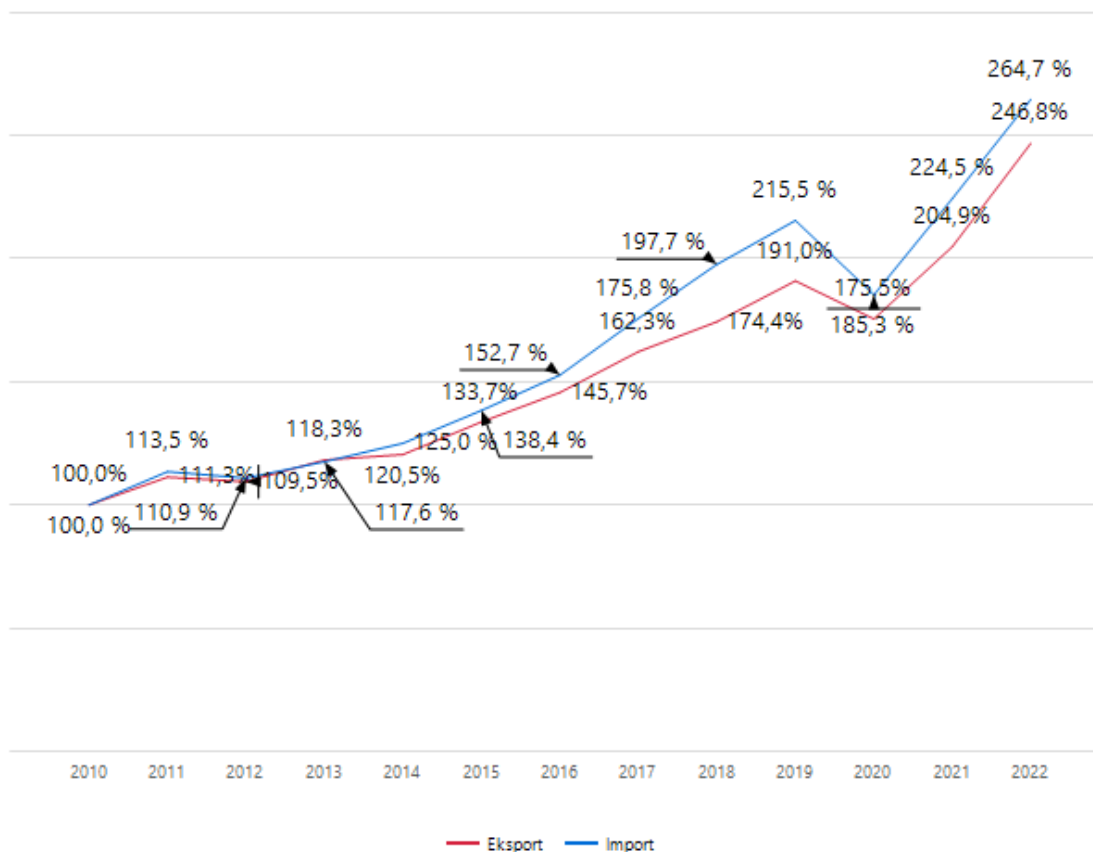
Wykres 2.1. Wartość polskiego eksportu i importu w branży – ujęcie roczne [mln EUR]



	2010	2011	2012	2013	2014	2015	2016	2017	2018	2019	2020	2021	2022
Eksport	26 024,0	28 966,0	28 489,0	30 774,0	31 358,0	34 794,0	37 905,0	42 224,0	45 384,0	49 695,0	45 680,0	53 324,0	64 230,0
Import	56 766,0	64 423,0	62 949,0	66 739,0	70 972,0	78 556,0	86 696,0	99 774,0	112 233,0	122 333,0	105 198,0	127 422,0	150 245,0
Saldo	-30 742,0	-35 457,0	-34 460,0	-35 965,0	-39 614,0	-43 762,0	-48 791,0	-57 550,0	-66 849,0	-72 638,0	-59 518,0	-74 098,0	-86 015,0

Źródło: Towary – GUS; Usługi – Eurostat, International Trade in Services.

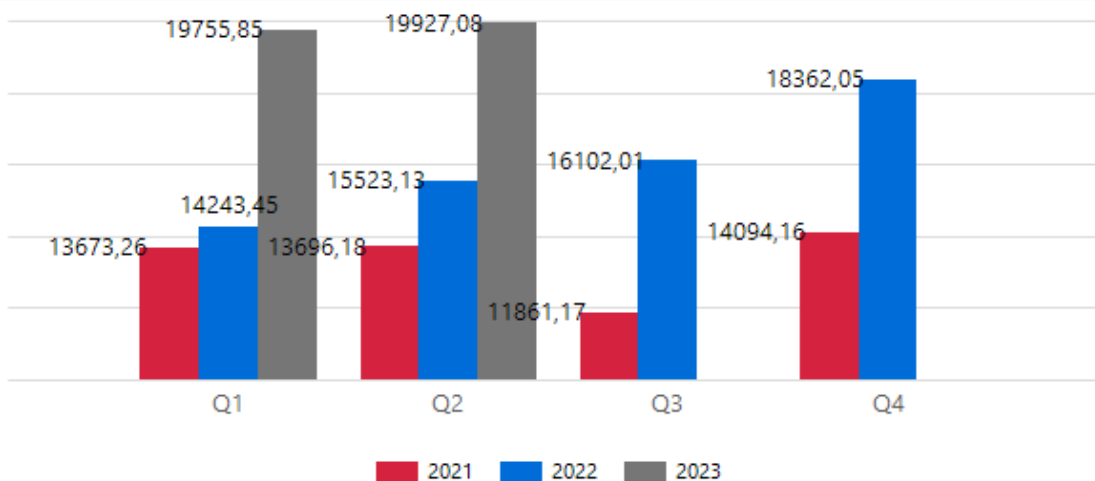
Wykres 2.2. Skumulowany wzrost eksportu i importu w branży – ujęcie roczne [2010=100]



	2010	2011	2012	2013	2014	2015	2016	2017	2018	2019	2020	2021	2022
Eksport	100,0%	111,3%	109,5%	118,3%	120,5%	133,7%	145,7%	162,3%	174,4%	191,0%	175,5%	204,9%	246,8%
Import	100,0%	113,5%	110,9%	117,6%	125,0%	138,4%	152,7%	175,8%	197,7%	215,5%	185,3%	224,5%	264,7%

Źródło: Towary – GUS; Usługi – Eurostat, International Trade in Services.

Wykres 2.3. Wartość polskiego eksportu branży w poszczególnych kwartałach [mIn EUR]



		Q1	Q2	Q3	Q4
Wartość eksportu [mln EUR]	2021	13673,26	13696,18	11861,17	14094,16
	2022	14243,45	15523,13	16102,01	18362,05
	2023	19755,85	19927,08		

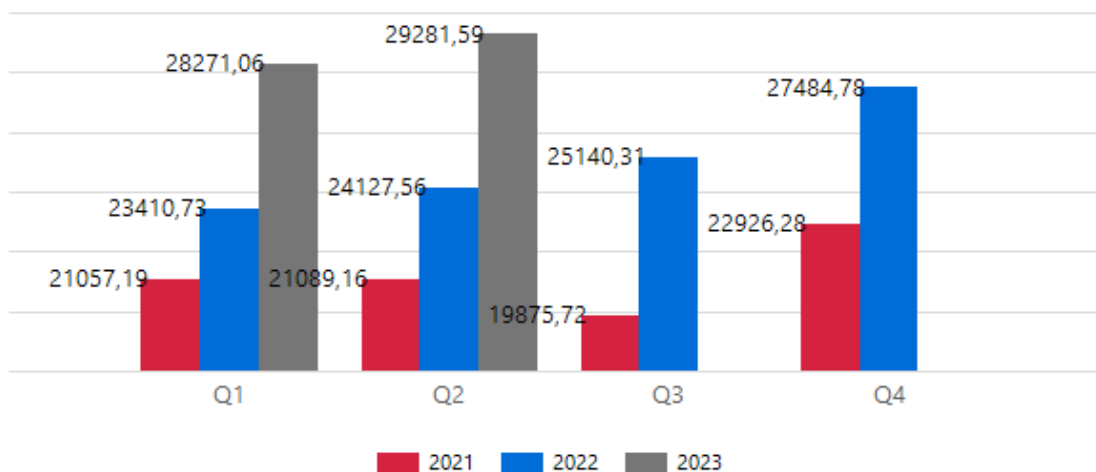
Źródło: Towary – GUS; Usługi – Eurostat, Balance of Payments.

Tabela 2.1. Dynamika polskiego eksportu branży w poszczególnych kwartałach – zmiany rok do roku [%]

		Q1	Q2	Q3	Q4
Dynamika eksportu [rok do roku, %]	2021	9,09%	43,32%	-0,45%	3,71%
	2022	4,00%	11,77%	26,34%	23,24%
	2023	27,90%	22,10%		

Źródło: Towary – GUS; Usługi – Eurostat, Balance of Payments.

Wykres 2.4. Wartość polskiego importu branży w poszczególnych kwartałach [mln EUR]



		Q1	Q2	Q3	Q4
Wartość importu [mln EUR]	2021	21057,19	21089,16	19875,72	22926,28
	2022	23410,73	24127,56	25140,31	27484,78
	2023	28271,06	29281,59		

Źródło: Towary – GUS; Usługi – Eurostat, Balance of Payments.

Tabela 2.2. Dynamika polskiego importu branży w poszczególnych kwartałach – zmiany rok do roku [%]

		Q1	Q2	Q3	Q4
Dynamika importu [rok do roku, %]	2021	3,40%	81,51%	13,18%	11,36%
	2022	11,18%	14,41%	26,49%	19,88%
	2023	20,76%	21,36%		

Źródło: Towary – GUS; Usługi – Eurostat, Balance of Payments.

Tabela 2.3. Udział procentowy polskiego eksportu branży według kodów szczegółowych [%]

Kod szczegółowy	2017	2018	2019	2020	2021	2022
8708	26,72	27,02	25,91	23,74	22,56	22,28
8507	2,06	3,03	5,42	10,21	13,80	14,27
8703	16,27	13,77	12,48	11,00	9,10	8,52
8704	6,33	7,14	7,12	6,81	6,04	6,79

Export Intelligence

8411	5,80	5,57	6,13	4,67	5,42	6,10
4011	4,55	4,50	4,23	4,33	4,29	4,22
8504	2,53	2,68	2,70	2,77	3,00	3,24
8409	3,60	4,11	3,63	3,40	3,29	3,17
8408	4,60	3,61	3,13	4,04	2,83	3,02
8701	1,92	1,90	1,80	1,63	2,32	2,82
8716	2,16	2,40	2,28	2,29	2,67	2,79
8407	1,02	1,04	1,97	2,32	2,47	2,78
8431	1,91	2,19	2,19	2,04	2,03	2,15
8702	2,17	1,98	2,57	2,90	2,12	1,97
8501	1,54	1,59	1,55	1,55	1,53	1,68
8512	1,91	1,92	1,39	1,83	1,86	1,49
7007	1,55	1,50	1,45	1,40	1,34	1,30
8607	0,88	1,04	1,28	1,33	1,40	1,04
8539	1,52	1,36	1,23	1,32	1,23	1,03
8412	0,94	0,85	0,93	0,91	0,93	0,95
8603	0,95	0,77	0,99	0,50	0,97	0,91
8511	0,90	0,85	0,83	0,78	0,75	0,78
8428	0,63	0,79	0,87	0,80	0,82	0,77
8802	1,06	1,10	0,84	0,74	0,95	0,64
8426	0,93	1,32	0,87	0,85	0,77	0,58
8502	0,29	0,31	0,35	0,40	0,21	0,57
8711	0,06	0,11	0,19	0,35	0,38	0,50
8714	0,31	0,32	0,31	0,43	0,52	0,49
8427	0,33	0,53	0,64	0,45	0,43	0,49
8609	0,27	0,30	0,30	0,30	0,37	0,43
8429	0,34	0,38	0,35	0,36	0,37	0,36
7009	0,30	0,38	0,42	0,39	0,37	0,31
8707	0,29	0,32	0,46	0,43	0,43	0,29
8606	0,18	0,28	0,19	0,25	0,24	0,29
8705	0,19	0,26	0,23	0,30	0,21	0,20
8406	0,32	0,33	0,30	0,35	0,22	0,18
8430	0,18	0,15	0,17	0,15	0,15	0,13
8706	0,22	0,29	0,28	0,18	0,13	0,12
8425	0,20	0,16	0,12	0,12	0,13	0,11
7413	0,29	0,28	0,12	0,10	0,12	0,10
4012	0,07	0,08	0,07	0,09	0,09	0,08
6813	0,04	0,03	0,03	0,03	0,03	0,02
8608	0,03	0,02	0,03	0,01	0,02	0,01
8709	0,06	0,05	0,06	0,03	0,03	0,01
8601	0,00		0,00	0,00	0,04	0,01
8604	0,00	0,00	0,00	0,00	0,00	0,01
8904	0,14	0,02	0,13	0,01	0,00	0,01

Export Intelligence

8602	0,00	0,00	0,00	0,00	0,00	0,00
8805	0,00	0,00	0,00	0,01	0,00	0,00
8801	0,00	0,00	0,00	0,00	0,00	0,00
9104	0,00	0,00	0,00	0,00	0,00	0,00

Źródło: Towary – GUS; Usługi – Eurostat, *International Trade in Services*.

Tabela 2.4. Udział procentowy polskiego importu branży według kodów szczegółowych [%]

Kod szczegółowy	2017	2018	2019	2020	2021	2022
8703	24,68	25,01	25,04	22,21	20,50	21,66
8708	20,38	19,32	18,68	18,06	17,40	17,07
8507	2,08	2,96	4,33	6,27	6,13	6,58
8411	3,66	3,52	4,40	5,33	5,29	6,57
8701	5,39	5,51	4,98	4,22	5,92	5,38
8504	2,98	2,90	3,04	4,28	4,50	4,85
8409	3,91	3,75	3,69	4,55	3,87	4,26
8704	4,51	4,78	4,49	4,22	4,86	4,07
4011	3,39	3,20	2,94	3,18	3,35	3,35
8501	2,73	2,67	2,44	2,63	2,85	2,63
8716	2,12	2,17	1,90	2,02	2,73	2,45
8429	1,27	1,86	1,71	1,77	1,98	1,78
8802	3,63	3,37	3,48	1,28	1,54	1,61
8408	2,04	2,22	2,04	1,86	1,84	1,56
8431	2,16	2,20	1,73	1,67	1,54	1,36
8512	1,27	1,23	1,22	1,34	1,42	1,35
8427	1,03	1,05	1,11	0,98	1,07	1,14
8428	1,03	1,08	1,30	1,27	1,04	1,10
8539	1,33	1,19	1,09	1,17	1,13	1,09
8714	0,67	0,67	0,73	0,79	1,04	1,04
8412	0,78	0,69	0,81	1,18	1,27	1,03
8607	0,96	1,05	1,20	1,45	1,02	0,96
8511	0,96	0,87	0,78	0,86	0,82	0,92
8502	0,20	0,26	0,36	0,89	0,77	0,80
8707	0,64	0,69	0,64	0,58	0,78	0,79
8407	1,64	1,33	1,35	0,81	0,80	0,77
8711	0,28	0,28	0,37	0,48	0,54	0,57
8705	0,32	0,40	0,29	0,40	0,33	0,37
7007	0,50	0,46	0,45	0,49	0,47	0,36
7009	0,31	0,33	0,30	0,31	0,34	0,30
8603	0,03	0,00	0,05	0,14	0,17	0,27
8425	0,25	0,25	0,24	0,26	0,31	0,27
8606	0,09	0,08	0,21	0,32	0,37	0,24

8426	0,26	0,29	0,28	0,23	0,20	0,23
8430	0,12	0,24	0,18	0,28	0,24	0,21
8702	0,43	0,47	0,32	0,30	0,14	0,19
7413	0,14	0,13	0,12	0,13	0,16	0,15
4012	0,09	0,10	0,09	0,10	0,11	0,11
8406	0,29	0,09	0,08	0,08	0,10	0,11
8609	0,08	0,10	0,13	0,09	0,07	0,11
8706	0,13	0,18	0,16	0,16	0,11	0,09
6813	0,10	0,09	0,08	0,09	0,09	0,08
8601	0,05	0,00	0,03	0,05	0,12	0,05
8904	0,22	0,03	0,16	0,01	0,00	0,02
8602	0,00	0,03	0,06	0,01	0,00	0,02
8608	0,03	0,04	0,04	0,06	0,03	0,02
8709	0,03	0,03	0,04	0,03	0,03	0,01
8605	0,00	0,00	0,07	0,09	0,02	0,01
8604	0,03	0,05	0,03	0,04	0,05	0,01
8805	0,09	0,04	0,00	0,02	0,00	0,00
9104	0,00	0,00	0,00	0,00	0,00	0,00
8801	0,00	0,00	0,00	0,00	0,00	0,00

Źródło: Towary – GUS; Usługi – Eurostat, International Trade in Services.

2.2 Struktura geograficzna polskiego eksportu w branży

Tabela 2.5. Główne kierunki polskiego eksportu - eksport do państw UE i państw trzecich [% całkowitego eksportu]

Kraj	2022 [%]	2023 Q2 [%]	Zmiana r/r [p.p.]	Zmiana za 5 lat[p.p.]
do UE	73,93	74,43	-0,50	0,67
poza UE	26,07	25,57	0,50	-0,67

Źródło: Towary – GUS; Usługi – Eurostat, International Trade in Services.

Tabela 2.6. Główne kierunki polskiego eksportu – państwa UE [% całkowitego eksportu]

Kraj	2013	2014	2015	2016	2017	2018	2019	2020	2021	2022	Q2 2023	Zmiana r/r [p.p.]	Zmiana za 5 lat[p.p.]
Niemcy	26,56	27,98	27,57	27,44	26,91	27,55	26,35	30,08	30,09	30,49	30,69	2,35	5,37
Francja	6,69	6,60	6,49	6,32	6,42	6,61	7,29	7,22	7,17	7,31	8,15	1,13	0,74
Czechy	4,63	6,07	6,16	6,10	6,20	6,28	5,66	5,46	5,05	5,50	5,70	-0,01	0,05
Włochy	6,60	7,11	7,83	7,32	7,16	6,19	5,92	5,73	5,62	5,20	5,75	0,11	-0,77
Hiszpania	3,19	3,67	3,87	4,35	4,17	3,95	3,56	3,50	3,20	3,20	3,48	0,10	-0,36

Export Intelligence

Belgia	2,65	2,69	2,78	2,78	2,75	3,02	3,80	3,70	3,78	3,14	3,10	0,44	-0,82
Szwecja	2,46	2,82	2,45	2,63	2,67	2,91	3,03	3,55	3,20	2,72	2,66	-0,52	-0,70
Słowacja	2,10	2,08	2,38	2,22	2,37	2,78	2,97	2,83	2,75	2,72	2,70	-0,23	-0,27
Węgry	2,64	2,93	3,43	3,53	3,34	3,15	3,11	2,76	2,47	2,62	2,52	-0,12	-0,51
Holandia	2,29	2,58	2,55	2,35	2,68	2,42	2,12	2,03	2,08	2,22	2,09	0,03	-0,25

Źródło: Towary – GUS; Usługi – Eurostat, International Trade in Services.

Tabela 2.7. Główne kierunki polskiego eksportu – państwa spoza UE [% całkowitego eksportu]

Kraj	2013	2014	2015	2016	2017	2018	2019	2020	2021	2022	Q2 2023	Zmiana r/r [p.p.]	Zmiana za 5 lat [p.p.]
Stany Zjednoczone	4,27	3,25	3,52	3,97	4,56	5,14	4,80	4,19	3,68	4,37	4,19	0,04	-0,45
Wielka Brytania	7,02	6,89	7,15	6,69	6,16	5,61	5,18	4,05	4,00	3,87	4,15	0,53	-0,36
Turcja	2,84	2,90	3,14	3,21	2,74	1,81	1,24	1,67	1,59	2,53	2,13	-1,37	0,88
Ukraina	1,75	0,79	0,99	1,46	1,58	1,48	1,67	1,87	1,91	2,24	1,82	-1,27	0,26
Meksyk	0,35	0,40	0,58	0,29	0,43	0,46	0,45	0,71	2,04	2,18	2,60	-0,60	2,11
Norwegia	2,17	1,11	1,00	0,97	1,24	1,00	1,59	1,10	0,93	1,16	0,82	-0,36	-1,22
Szwajcaria	1,07	1,04	1,15	1,02	1,04	0,92	0,83	0,89	0,87	0,99	0,90	0,06	0,10
Kanada	1,06	1,17	1,41	1,51	1,24	1,06	1,41	0,93	0,92	0,95	0,73	-0,30	-0,66
Chiny	0,57	0,63	0,72	0,74	0,68	0,68	0,88	1,30	0,88	0,88	0,84	0,17	0,01
Białoruś	1,11	0,67	0,35	0,38	0,35	0,46	0,67	0,62	0,64	0,66	0,93	0,66	0,24

Źródło: Towary – GUS; Usługi – Eurostat, International Trade in Services.

Tabela 2.8. Główne kierunki polskiego eksportu branży w podziale na podgrupy – państwa UE [% całkowitego eksportu]

<tp://ssrs/ReportServer?%2F%21Publiczne>

%2FRaport+1%2F1.2.10+T+Glowne+kierunki+PL+eksportu+z+UE_podgrupy&p_predefined_industry:IsNull=True&p_code_filter=null">%2FRaport+1%2F1.2.10+T+Glowne+kierunki+PL+eksportu+z+UE_podgrupy&p_predefined_industry:IsNull=True&p_code_filter=null

Dział	Kraj	2013	2014	2015	2016	2017	2018	2019	2020	2021	2022	Q2 2023	Zmiana r/r [p.p.]	Zmiana za 5 lat [p.p.]
4011	Niemcy	23,63	25,08	25,11	24,06	24,27	24,04	22,98	24,78	22,23	21,79	21,97	0,07	-0,86
	Francja	14,27	13,32	10,99	10,35	10,34	11,75	11,66	10,77	11,40	10,02	11,71	1,19	0,15
	Włochy	10,04	9,66	8,94	8,73	8,09	7,72	6,54	6,68	6,29	5,99	5,52	-0,07	-2,70
	Rumunia	2,24	2,15	2,17	2,25	2,08	3,74	4,12	4,25	4,85	5,38	5,49	0,28	2,30
	Hiszpania	5,98	5,75	5,65	5,79	5,53	5,42	5,45	5,40	5,56	5,36	6,07	0,24	-0,21
	Czechy	2,58	3,47	4,32	4,31	4,18	3,03	3,99	4,25	4,93	4,37	3,44	-1,90	0,51
	Belgia	2,81	3,31	3,40	2,81	2,63	2,55	2,28	2,51	2,79	2,72	2,81	-0,05	-0,26
	Szwecja	2,01	1,80	2,01	1,43	1,64	2,03	1,80	1,80	2,31	2,72	1,46	-1,27	-0,16
	Holandia	1,86	2,46	2,73	2,81	2,24	2,27	1,74	1,56	2,07	2,32	1,58	-0,32	-0,80
	Węgry	2,09	2,09	2,25	2,72	2,91	2,70	2,61	2,56	1,96	2,09	2,14	0,14	-0,31

Export Intelligence

4012	Holandia	12,29	13,44	17,65	30,18	36,48	26,11	18,96	20,65	17,46	26,90	32,34	4,32	6,43
	Niemcy	29,24	33,46	28,52	24,20	18,74	19,55	22,89	21,93	25,38	21,17	15,68	-7,44	-3,03
	Litwa	9,05	6,85	8,18	6,93	8,09	9,24	9,67	8,13	9,20	6,42	4,18	-0,96	-2,04
	Szwecja	5,47	8,16	8,82	10,04	10,05	11,22	11,69	11,39	9,10	6,21	10,06	0,74	-4,32
	Włochy	0,73	0,32	0,24	0,21	1,19	3,00	1,27	1,75	2,06	2,57	1,20	-0,55	-0,05
	Rumunia	0,16	0,35	1,74	1,09	0,35	1,29	3,94	4,13	3,01	2,22	3,34	0,32	2,75
	Finlandia	0,93	0,98	0,78	1,96	1,22	1,06	1,55	2,76	2,56	2,20	2,52	1,84	1,74
	Słowacja	0,47	0,39	0,32	0,23	0,87	0,41	1,26	1,86	1,39	1,53	1,34	-0,33	0,88
	Łotwa	2,49	1,93	2,76	2,68	1,68	1,55	1,99	1,49	1,69	1,43	0,50	-0,53	-0,79
	Czechy	0,56	0,76	2,53	0,40	0,22	0,48	1,72	1,57	1,23	1,28	1,02	-0,40	0,35
6813	Niemcy	26,00	19,04	13,76	13,42	16,44	17,67	18,36	18,07	24,58	19,63	16,23	-6,49	-2,98
	Litwa	7,07	7,51	3,66	6,29	5,97	8,59	13,69	9,12	7,61	11,41	12,75	4,71	8,14
	Rumunia	2,42	3,42	4,51	5,18	4,16	3,48	3,24	3,09	3,37	5,26	6,55	1,48	3,54
	Szwecja	0,42	1,34	3,37	3,43	4,61	6,38	9,44	18,59	14,58	4,42	1,28	1,01	-5,48
	Czechy	8,54	11,52	8,32	6,82	7,76	4,51	3,59	2,12	2,45	3,76	4,32	0,52	-0,35
	Holandia	0,03	0,10	0,11	1,28	3,25	8,26	9,49	7,74	3,74	3,37	1,14	-2,16	-5,55
	Łotwa	1,98	1,20	0,93	1,10	1,73	2,18	1,37	2,14	4,03	3,35	2,84	-0,54	-0,10
	Estonia	1,87	0,37	0,54	0,71	0,85	1,15	0,83	1,00	1,13	2,97	1,78	-1,59	0,53
	Słowacja	2,56	4,27	6,22	5,86	5,63	3,81	2,69	2,19	2,38	2,56	3,05	-1,30	-1,42
	Francja	0,12	0,17	0,22	0,63	0,55	0,66	1,11	0,60	1,68	2,14	2,18	-0,19	1,93
7007	Niemcy	33,59	36,65	34,62	34,08	35,12	34,26	34,76	36,74	36,92	35,89	37,37	2,09	2,50
	Słowacja	8,81	8,47	7,89	5,27	4,94	4,84	8,38	10,71	9,52	9,25	9,24	-0,66	4,84
	Czechy	7,34	6,25	6,62	7,39	8,98	9,09	9,07	8,30	7,79	7,61	7,95	-0,09	-1,08
	Belgia	3,99	2,56	2,07	1,61	1,70	3,21	3,38	3,57	6,37	6,38	6,97	0,51	3,58
	Włochy	1,49	1,50	1,76	1,95	2,01	2,93	3,22	3,08	3,27	4,54	4,42	0,59	1,38
	Francja	4,57	5,06	5,57	6,03	6,54	6,80	5,52	4,28	3,76	4,38	3,72	-1,12	-3,67
	Szwecja	1,50	2,36	3,23	4,77	6,17	6,60	5,62	5,51	5,42	3,97	2,60	-2,10	-4,31
	Hiszpania	3,52	3,93	4,02	5,12	3,64	3,42	2,48	2,12	2,15	2,75	2,45	-0,09	-1,22
	Austria	2,82	1,99	1,45	0,80	0,46	1,25	2,09	2,48	2,58	2,63	2,46	-0,27	1,50
	Węgry	3,44	3,55	3,58	3,33	3,52	3,47	3,77	3,62	2,32	2,48	2,55	0,18	-1,13
7009	Niemcy	39,51	42,16	40,05	40,27	32,00	25,47	24,26	22,30	23,56	25,61	25,11	0,87	0,40
	Czechy	4,67	4,55	4,78	5,18	15,55	21,54	23,71	24,21	21,89	16,61	12,76	-6,92	-7,89
	Słowacja	1,63	1,82	2,43	2,50	7,22	9,87	10,96	13,27	12,72	9,83	14,64	3,57	5,76
	Francja	2,32	3,00	3,69	4,49	3,66	4,91	4,92	5,67	4,75	5,56	6,07	0,86	0,08
	Włochy	12,13	11,79	11,52	10,01	6,10	3,15	3,37	3,76	3,87	4,30	4,67	0,09	-0,03
	Szwecja	3,48	3,51	3,46	4,33	4,20	3,60	3,07	3,32	2,97	4,14	3,82	-0,19	-0,88
	Hiszpania	3,13	5,57	6,10	4,18	5,57	7,50	6,91	2,49	2,26	2,20	2,57	0,71	-2,41
	Węgry	1,50	1,48	1,60	1,93	1,79	1,55	1,38	1,72	1,61	1,98	2,32	0,58	0,97
	Rumunia	1,61	1,27	1,61	1,91	1,51	1,36	1,19	1,50	2,04	1,94	1,28	-0,24	0,02
	Belgia	1,40	1,85	1,89	1,83	1,53	1,54	1,50	1,58	1,78	1,87	1,87	0,39	0,42
7413	Niemcy	7,11	6,79	10,60	14,01	18,55	19,51	25,13	37,47	46,05	36,88	38,75	8,77	21,80
	Słowacja	7,75	8,81	7,10	9,33	9,57	8,18	8,42	13,29	19,18	15,93	10,97	-4,11	2,57
	Węgry	72,61	69,82	72,02	69,78	66,01	64,32	46,75	24,29	10,90	13,97	7,75	-9,96	-60,02

Export Intelligence

	Włochy	0,21	0,11	0,35	0,13	0,11	0,30	5,50	6,79	7,16	11,86	13,63	0,13	13,51
	Irlandia	1,53	1,48	1,16	0,67	0,59	0,90	1,65	2,13	2,00	5,03	4,88	-0,98	4,29
	Francja	0,81	0,92	0,77	0,85	0,68	0,75	1,61	1,46	1,40	1,00	1,02	-0,10	0,44
	Szwecja	0,05	0,01	0,00	0,00	0,00	0,00	0,01	0,02	0,62	0,80	1,46		
	Czechy	1,23	0,51	0,36	0,37	0,23	0,45	0,31	0,88	0,48	0,78	4,85	4,12	4,55
	Łotwa	0,10	0,32	0,01	0,00	0,00	0,04	0,06	0,15	0,08	0,46	0,45	-0,15	0,44
	Hiszpania	0,00	0,00	0,00	0,00	0,11	0,13	0,30	0,36	0,36	0,43	0,23	0,04	0,10
	Belgia	0,49	0,25	0,39	2,63	0,51	0,31	1,13	1,58	5,07	17,14	4,14	3,99	4,03
	Niemcy	16,77	15,84	10,31	8,62	8,34	6,69	7,48	7,44	8,00	11,70	14,08	-0,24	8,11
	Francja	7,14	5,95	5,24	4,44	7,67	3,71	3,72	7,61	8,04	6,56	2,44	-6,77	0,48
	Włochy	0,12	0,17	0,00	0,28	0,22	0,25	0,68	0,59	4,96	1,49			
	Hiszpania			0,02	0,09	0,07			0,05	0,01	0,56			
8406	Finlandia	0,03	0,00	0,11	0,24	0,12	0,21	0,30	0,23	0,26	0,53	0,36	-1,08	0,34
	Węgry	0,05	0,06	0,04	0,07	0,23	0,01	0,07		0,00	0,52			
	Holandia	2,02	0,05	4,46	0,36	4,84	0,16	0,44	0,58	0,25	0,44	0,24	-0,75	-0,06
	Szwecja	0,25	0,27	0,22	0,30	0,53	0,16	0,14	0,02	0,52	0,26	0,30	-0,34	0,23
	Chorwacja	0,13	0,15	0,27	0,16	0,08	0,05	0,03	0,17		0,17			
	Niemcy	0,29	0,59	0,82	2,69	1,38	0,70	0,50	0,57	13,34	23,46	41,18	20,64	40,20
	Francja	12,26	13,84	11,90	8,70	7,59	15,37	29,64	26,71	22,66	22,71	20,77	-1,20	9,87
	Czechy	53,49	53,89	64,94	40,03	37,93	41,51	21,02	15,74	12,12	14,55	0,03	-15,20	-48,29
	Włochy	19,29	22,27	18,84	25,22	32,36	40,17	31,43	25,25	20,58	13,62	15,52	0,26	-19,85
	Hiszpania	0,01	0,00	0,30	21,00	17,44	0,00	2,27	14,00	9,82	7,97	6,95		
8407	Węgry	0,03	0,00	0,00	0,00	0,00	0,00	0,00	3,85	5,62	5,91	5,25	-1,67	5,25
	Słowacja	0,01	0,01	0,03	0,00	0,00	0,00	11,57	3,12	3,78	2,69	1,31	-2,27	1,30
	Portugalia	0,00		0,00				0,00	0,32	0,41	0,52	0,46		
	Holandia	0,47	0,00	0,00	0,00	0,00	0,00	0,01	0,13	0,08	0,12	0,12	0,00	0,11
	Belgia	0,02	0,02	0,01	0,02	0,53	0,23	0,09	0,04	0,05	0,03	0,01	-0,01	-0,31
	Niemcy	31,11	28,28	38,30	22,14	20,05	26,72	40,41	54,08	53,92	60,79	54,39	-5,64	25,68
	Czechy	9,22	19,42	21,56	33,02	35,91	40,99	35,01	24,03	22,26	20,62	26,96	5,90	-8,12
	Portugalia					0,00	0,00	1,61	3,38	6,87	4,95	4,22	-0,76	4,22
	Hiszpania	11,15	12,67	5,78	7,90	6,40	9,35	5,13	4,03	3,92	2,88	4,16	0,75	-4,76
8408	Słowacja	0,00	0,00	0,01	0,01	0,00	0,01	0,00	0,03	0,22	0,37	1,34	1,27	1,33
	Węgry	4,53	2,96	2,92	3,03	3,77	0,87	2,07	0,52	0,26	0,26	0,10	-0,09	-1,27
	Szwecja	0,00	0,00	0,00	0,00	0,00	0,00	0,01	0,00	0,25	0,14	0,01	-0,11	0,00
	Holandia	0,08	0,10	0,08	0,11	0,12	0,16	0,18	0,14	0,21	0,13	0,14	0,02	0,00
	Francja	0,00	0,49	1,84	1,68	5,52	2,22	0,02	0,05	0,06	0,05	0,03	-0,01	-2,29
	Litwa	0,02	0,02	0,02	0,02	0,02	0,02	0,01	0,02	0,04	0,04	0,03	0,01	0,01
8409	Niemcy	40,36	38,00	38,32	37,28	36,64	36,18	33,87	34,91	34,63	33,99	33,53	-2,26	-2,55
	Węgry	4,39	5,77	4,17	4,27	6,21	8,31	9,88	11,19	11,30	11,21	12,21	0,57	3,08

Export Intelligence

	Francja	9,92	9,25	11,03	11,11	10,23	9,35	9,09	7,47	8,27	7,96	9,46	1,70	0,10
	Belgia	4,49	8,25	7,01	7,27	6,70	4,97	4,75	5,31	5,81	5,57	1,36	-3,73	-3,47
	Słowacja	0,36	0,36	0,77	0,92	0,90	1,96	2,54	2,54	3,89	4,10	4,10	0,12	2,21
	Włochy	3,43	4,39	4,96	4,82	4,54	4,19	4,02	4,14	3,70	4,03	4,04	-0,23	-0,23
	Czechy	2,63	2,90	3,32	3,85	4,52	4,42	3,90	3,81	3,49	3,65	3,65	0,00	-1,04
	Austria	2,01	2,27	2,50	2,45	2,04	1,80	2,58	2,16	2,83	2,77	3,08	0,48	1,36
	Hiszpania	0,42	0,54	0,60	0,59	0,45	0,63	1,60	1,97	1,77	2,56	2,91	0,58	2,18
	Holandia	1,42	1,01	0,87	0,82	1,04	1,37	1,49	1,45	2,19	2,31	2,52	0,08	1,10
	Niemcy	7,27	8,61	9,30	12,92	12,47	8,13	8,76	4,27	5,98	4,76	4,02	-1,02	-4,23
	Francja	3,97	3,89	3,68	3,51	3,48	3,18	3,41	4,59	3,37	2,18	1,67	-1,06	-1,62
	Hiszpania	0,00	0,28	0,48	0,88	1,56	1,52	2,09	1,96	1,38	1,84	1,61	-0,33	-0,58
	Belgia	0,81	2,42	2,35	2,20	2,75	3,29	3,38	1,11	0,33	0,35	0,27	-0,13	-3,12
	Włochy	1,47	1,39	1,51	1,14	1,10	1,26	1,43	0,92	0,30	0,27	0,27	0,01	-0,68
8411	Węgry	0,00	0,01	0,01	0,27	0,22	0,25	0,06	0,09	0,15	0,25	0,17	0,03	0,01
	Holandia	0,06	0,08	0,17	0,02	0,19	0,21	0,21	0,26	0,18	0,16	0,25	0,02	0,07
	Czechy	0,01	0,01	0,03	0,04	0,01	0,00	0,06	0,08	0,14	0,06	0,07	-0,10	0,07
	Chorwacja	0,05	0,01		0,01	0,00	0,01	0,04	0,07	0,03	0,05	0,10		
	Rumunia				0,00		0,00	0,00	0,00	0,15	0,04	0,03	-0,02	0,03
	Niemcy	46,49	41,09	41,77	50,09	48,44	42,66	35,30	46,89	47,87	57,21	25,89	-30,34	-22,08
	Francja	2,58	7,00	6,35	4,79	4,59	4,80	3,81	3,79	4,39	4,69	8,62	3,40	3,91
	Włochy	1,49	1,55	2,35	3,69	4,94	3,55	3,14	2,76	2,16	2,53	4,17	1,50	0,44
	Dania	6,93	6,08	6,06	5,15	6,35	6,39	4,30	4,78	3,15	2,11	2,13	0,12	-4,49
8412	Holandia	1,95	1,09	0,86	0,81	0,96	1,11	1,33	1,53	1,74	2,00	2,96	0,81	1,98
	Finlandia	0,75	0,74	1,30	1,11	1,40	1,90	1,63	1,81	1,79	1,96	3,51	1,22	1,64
	Belgia	1,86	1,91	1,91	1,82	1,80	1,93	1,65	2,21	4,27	1,87	3,07	0,74	1,02
	Hiszpania	1,47	0,99	1,24	1,52	1,45	1,67	1,58	1,36	1,58	1,54	2,45	0,75	0,87
	Austria	0,93	0,25	0,20	0,67	0,86	0,61	0,76	1,32	0,97	1,44	3,13	1,59	2,73
	Czechy	0,83	0,85	1,16	0,67	0,73	1,34	0,91	0,93	1,15	1,22	2,17	0,89	0,81
	Niemcy	25,17	26,22	28,09	26,57	26,88	33,68	23,94	15,88	16,90	18,41	16,30	-2,79	-4,73
	Czechy	0,30	0,45	0,67	1,02	0,99	1,51	2,62	3,67	3,75	4,79	4,60	-0,30	3,53
	Rumunia	8,71	15,23	18,89	17,85	20,57	3,68	2,57	3,68	3,70	4,26	3,47	-2,87	2,48
	Belgia	0,00	1,15	1,11	1,48	2,73	3,72	6,35	7,99	6,49	3,59	3,29	2,22	0,69
8425	Holandia	0,30	0,54	0,51	1,65	0,57	1,64	1,77	1,90	3,25	3,37	3,34	-0,42	2,30
	Słowacja	0,17	0,31	0,37	0,63	0,67	1,06	1,47	2,24	2,76	3,18	4,08	0,41	3,29
	Francja	0,36	0,50	0,49	0,74	0,85	1,27	2,48	3,29	3,35	2,48	1,31	-1,57	0,46
	Bułgaria	0,03	0,07	0,13	0,13	0,13	0,49	1,19	1,96	2,12	2,20	1,59	-0,90	1,37
	Węgry	0,07	0,21	0,68	0,69	0,82	1,21	1,42	1,98	1,64	2,11	1,80	-0,95	0,54
	Łotwa	0,09	0,13	0,25	0,29	0,33	0,73	1,39	1,31	1,26	1,44	1,29	-0,13	0,92
8426	Francja	1,17	0,40	0,62	5,12	7,06	5,46	7,62	5,40	8,72	4,33	10,96	10,16	4,23
	Niemcy	6,71	3,44	3,31	5,96	8,70	4,36	6,60	5,83	5,52	4,08	4,32	3,29	-2,48
	Włochy	0,55	0,34	3,87	1,06	1,92	0,54	0,45	0,46	0,65	2,30	0,59	0,58	0,16
	Austria	0,86	2,34	1,92	0,55	1,34	0,70	1,40	1,10	1,31	1,86	1,75	-0,48	1,08

Export Intelligence

8427	Dania	2,26	0,81	1,15	2,22	1,53	0,86	1,49	3,86	0,46	1,81	0,41	-4,35	-0,54	
	Belgia	0,19	0,01	0,17	3,26	8,14	2,17	2,22	1,15	1,34	1,25	1,86	0,55	1,14	
	Hiszpania	0,05	0,33	0,25	0,18	1,08	1,38	1,34	4,01	1,16	1,09	1,15	0,92	-1,05	
	Litwa	0,21	0,27	0,26	0,20	0,25	0,91	3,60	2,93	1,14	1,09	0,36	-0,02	0,05	
	Czechy	0,18	0,13	0,37	0,34	0,84	0,24	0,26	1,00	0,64	0,90	0,07	-0,68	-0,19	
	Rumunia	0,68	0,21	0,26	0,22	0,21	0,23	0,22	0,20	0,33	0,78	0,49	-0,08	0,01	
	Niemcy	16,55	14,14	12,73	20,18	18,74	14,74	14,81	18,06	24,78	15,64	18,26	4,59	4,01	
	Francja	5,01	5,86	3,19	6,47	4,59	9,68	10,74	8,56	3,72	6,55	5,20	-0,51	-9,59	
	Czechy	1,76	3,39	2,57	2,04	2,22	2,35	0,79	1,23	1,26	4,38	2,92	-2,70	1,64	
	Austria	10,84	5,20	2,84	1,73	3,50	2,41	5,86	6,63	8,05	4,19	3,22	-3,61	2,10	
	Włochy	0,46	1,60	11,22	1,20	3,74	4,29	9,81	3,89	2,41	3,30	3,33	-0,75	-0,41	
	Belgia	0,02	0,12	0,74	2,52	7,55	4,29	8,69	5,61	2,24	1,78	2,53	2,04	-0,34	
	Rumunia	1,39	2,29	1,15	1,67	0,60	0,70	0,30	0,56	0,94	1,54	0,40	-1,61	0,28	
	Holandia	1,47	1,63	7,90	3,96	7,04	9,30	4,91	6,99	6,67	1,53	6,46	5,04	-0,44	
	Węgry	3,05	2,38	5,12	2,96	0,75	1,05	0,58	0,44	0,52	1,36	0,73	-1,40	-0,41	
	Dania	2,86	5,87	6,80	5,37	1,80	2,88	2,06	2,25	2,04	1,18	5,03	3,89	3,41	
	8428	Niemcy	25,53	26,60	27,66	30,01	22,94	23,93	19,45	19,45	19,07	20,54	18,44	-9,05	-8,14
		Francja	1,74	2,54	2,45	5,46	3,33	3,76	4,52	3,84	4,09	3,87	5,45	1,68	0,79
Szwecja		1,05	0,90	2,03	2,16	2,60	2,03	2,54	2,72	2,84	3,63	3,17	-1,01	-0,66	
Czechy		1,40	2,38	1,35	1,22	1,67	1,32	0,91	1,37	5,87	3,38	1,29	-2,85	-1,65	
Dania		1,72	1,67	2,05	1,63	1,34	1,75	2,32	2,03	2,16	2,40	2,98	1,00	1,24	
Włochy		0,30	0,65	0,57	0,75	1,79	2,04	1,01	1,73	1,83	1,88	1,54	-0,52	-1,17	
Rumunia		0,76	0,45	0,43	1,42	1,15	0,89	0,89	0,88	1,09	1,73	1,23	-0,10	0,02	
Belgia		0,97	0,06	0,35	0,64	0,41	0,24	0,38	0,31	0,98	1,66	1,29	-0,12	1,23	
Austria		0,50	0,24	1,10	1,08	0,87	0,97	1,12	1,08	0,94	1,47	1,24	-0,21	0,08	
Holandia		1,31	1,58	0,56	1,60	1,04	1,43	1,26	1,43	2,05	1,39	3,47	2,56	2,66	
8429	Niemcy	4,46	3,89	5,61	5,38	5,49	4,38	5,70	6,11	7,27	10,22	12,80	1,13	9,37	
	Czechy	1,71	2,56	4,17	3,51	3,05	3,47	4,19	5,49	5,42	5,32	4,81	-2,11	2,07	
	Holandia	3,03	3,67	2,12	2,39	2,70	2,34	1,20	2,43	3,35	3,88	3,11	-1,08	0,91	
	Rumunia	1,41	4,23	5,31	1,92	1,09	3,83	6,95	6,87	4,85	3,48	3,58	-0,49	2,49	
	Belgia	0,77	2,45	0,40	1,92	0,79	4,46	2,95	2,38	2,40	2,88	0,99	-0,56	-5,67	
	Francja	2,18	2,50	1,77	0,82	0,63	0,59	0,63	1,75	1,23	2,22	1,37	-1,66	0,43	
	Węgry	0,90	0,80	2,04	1,63	1,86	1,62	1,85	1,95	1,70	1,87	0,90	-1,47	-0,81	
	Słowacja	0,54	0,82	1,40	1,35	1,54	1,93	2,15	1,22	1,43	1,78	2,26	0,68	0,79	
	Litwa	1,13	1,29	0,83	1,98	2,19	1,22	0,73	1,20	0,97	1,47	3,30	2,36	2,37	
	Bułgaria	0,59	2,92	1,53	1,46	0,49	2,22	0,62	0,51	1,66	1,32	0,69	-0,31	-4,18	
8430	Niemcy	11,19	14,15	11,67	13,54	12,01	14,30	11,15	15,30	14,76	14,13	9,33	2,12	-2,28	
	Włochy	0,67	1,04	0,94	1,02	0,92	0,88	0,74	1,51	1,56	4,69	0,98	-12,46	0,36	
	Czechy	2,85	4,35	4,04	4,50	3,43	4,38	1,37	3,98	1,66	3,30	1,55	-1,34	-4,29	
	Rumunia	0,66	1,47	1,35	1,82	1,67	1,44	1,70	3,02	1,52	2,14	3,02	1,05	1,98	
	Austria	0,97	0,98	0,90	2,34	1,02	0,83	0,86	0,87	1,27	1,73	0,20	-0,08	-1,37	
	Szwecja	1,51	2,96	1,77	2,38	2,04	2,33	2,10	2,50	1,08	1,69	0,21	0,01	-0,19	
	Litwa	0,28	0,41	0,24	0,66	0,43	0,57	0,55	1,32	1,70	1,57	1,94	1,15	1,28	

Export Intelligence

8431	Francja	0,51	2,27	0,87	0,60	0,97	0,61	0,61	1,16	0,71	1,41	0,59	-0,05	0,12
	Holandia	1,79	2,56	1,56	2,26	2,38	2,54	2,33	1,66	1,99	1,41	2,34	1,68	-1,11
	Łotwa	0,21	0,40	0,51	0,34	0,17	0,21	0,20	0,26	0,33	0,73	0,18	0,02	-0,32
	Niemcy	31,10	29,93	30,72	34,59	33,82	35,37	38,70	35,34	34,36	32,49	31,84	-1,59	-3,70
	Francja	6,08	7,00	8,27	7,75	9,53	9,81	9,66	8,17	9,66	8,33	8,06	-0,51	-1,63
	Szwecja	4,22	5,23	6,34	7,15	8,63	6,61	6,36	7,86	8,41	8,18	11,25	3,43	4,37
	Czechy	1,30	1,41	1,16	1,34	1,79	1,90	3,01	4,47	3,72	5,19	4,65	-1,02	2,64
	Finlandia	2,09	1,66	2,27	2,13	2,71	2,57	2,40	3,83	3,36	3,81	3,26	-0,65	0,79
	Holandia	1,83	3,29	2,99	2,82	3,16	2,79	2,87	3,56	3,53	3,46	3,79	0,19	1,12
	Belgia	4,72	5,45	6,00	5,41	2,59	3,73	3,72	3,85	3,74	3,06	1,83	-0,90	-1,26
	Hiszpania	1,60	1,04	1,43	2,24	3,21	2,34	1,86	1,71	2,23	2,27	1,97	-0,54	-0,72
	Włochy	1,30	1,31	1,36	1,70	2,08	2,13	1,55	1,90	2,01	2,01	2,98	1,03	1,26
	Dania	0,27	0,36	0,53	0,64	0,70	0,68	0,59	1,03	0,80	1,37	1,72	0,29	0,86
	Niemcy	29,34	38,67	38,70	39,65	40,30	40,86	38,97	37,87	39,79	36,46	29,48	-7,82	-11,45
8501	Węgry	0,77	0,49	0,50	0,82	0,91	1,15	1,49	1,80	2,20	10,47	21,47	14,03	20,34
	Włochy	11,83	11,65	11,00	8,73	6,94	6,73	5,72	7,18	7,54	8,27	6,90	-1,82	-1,10
	Francja	2,95	4,26	5,59	6,27	7,70	7,48	8,52	9,10	8,93	6,95	4,85	-3,58	-3,36
	Holandia	8,45	5,47	6,02	5,68	6,26	5,62	5,55	4,24	3,46	4,02	4,67	0,61	-0,90
	Czechy	3,76	4,00	3,74	4,05	3,74	3,37	3,18	4,10	3,78	3,43	3,71	0,33	0,22
	Rumunia	1,17	1,68	1,83	1,72	2,30	3,78	4,43	4,04	3,64	2,57	2,89	0,38	-0,65
	Austria	2,58	1,60	1,22	1,23	1,02	1,55	1,43	1,73	2,20	2,30	2,36	0,01	0,69
	Słowacja	2,05	2,01	2,13	2,55	1,87	2,02	1,78	1,65	1,64	2,01	2,50	0,21	0,29
Dania	1,71	1,32	1,12	0,75	0,53	0,58	0,74	0,61	0,69	1,40	0,65	-0,34	0,09	
8502	Niemcy	5,28	10,06	6,35	9,55	6,16	3,47	2,01	4,53	13,24	8,51	21,65	18,32	15,43
	Czechy	2,00	0,71	0,61	0,77	0,51	0,76	0,62	0,93	2,48	2,64	10,92	9,76	10,12
	Łotwa	0,15	0,31	0,07	0,13	0,09	0,04	0,06	0,05	0,64	1,42	0,54	-0,24	0,53
	Belgia	0,03	0,02	0,22	0,63	0,37	0,43	0,27	0,45	3,11	1,36	1,62	-1,22	1,50
	Rumunia	0,12	0,14	0,10	0,06	0,02	0,05	0,12	0,21	0,63	0,90	2,97	2,86	2,82
	Holandia	14,97	12,06	6,45	5,13	4,90	0,37	0,61	2,98	1,30	0,83	3,22	2,88	2,89
	Litwa	0,38	0,64	0,43	0,23	0,28	0,20	0,37	0,29	1,11	0,69	2,73	2,37	2,49
	Estonia	0,05	0,11	0,03	0,02	0,09	0,04	0,05	0,25	0,30	0,46	0,73	0,58	0,67
	Austria	0,01	0,25	0,18	0,11	0,28	0,17	0,11	0,49	0,92	0,38	0,99	0,81	0,88
	Francja	0,01	0,05	0,14	0,06	0,07	0,08	0,44	0,12	0,72	0,36	1,18	1,04	1,01
8504	Niemcy	24,01	21,79	21,04	20,13	19,13	25,15	22,11	22,58	25,20	26,87	25,95	0,32	1,65
	Włochy	2,00	2,40	3,03	3,83	4,54	4,75	4,60	4,94	5,89	8,58	6,67	-1,44	1,26
	Francja	7,40	7,49	7,33	7,75	6,96	6,27	5,90	7,39	5,78	7,20	7,74	-0,39	-0,12
	Holandia	12,47	17,27	11,76	6,39	5,09	3,69	3,72	3,68	3,12	3,56	2,28	-0,98	-2,80
	Szwecja	3,91	3,67	3,13	3,66	3,29	3,47	3,65	2,79	3,41	3,28	3,52	-0,38	-0,02
	Hiszpania	1,42	1,47	2,15	2,54	3,56	3,73	3,17	2,82	3,32	3,26	3,36	-0,30	-0,83
	Czechy	1,57	2,35	1,83	1,47	1,74	1,67	2,04	1,96	1,47	2,87	3,80	1,18	2,05
	Dania	2,52	3,81	8,31	13,45	14,88	9,30	9,81	6,23	6,67	2,77	2,01	-1,27	-4,80
	Węgry	1,44	1,76	2,64	2,81	2,87	3,20	3,38	2,14	2,40	2,14	1,57	-0,88	-1,83
	Finlandia	2,64	2,42	2,19	2,09	2,21	2,33	1,73	2,20	1,61	2,10	2,21	0,45	-0,55

Export Intelligence

8507	Niemcy	17,87	17,22	19,03	19,95	18,31	14,86	18,36	40,99	46,16	46,83	45,68	9,61	28,27
	Francja	7,54	7,00	7,49	8,15	9,23	9,64	17,58	15,99	10,12	8,55	11,11	3,20	2,99
	Belgia	4,56	6,45	5,81	6,21	5,61	9,07	17,16	10,38	9,08	5,12	4,98	2,06	-1,16
	Włochy	9,78	10,82	10,12	8,98	8,65	5,07	2,89	3,87	2,50	3,53	3,20	-1,74	-3,12
	Węgry	7,17	8,09	9,67	9,98	9,68	9,31	5,59	3,36	2,00	3,46	2,61	-1,32	-10,67
	Czechy	3,54	3,62	4,53	3,41	3,32	2,75	1,89	1,07	0,91	2,75	5,83	4,90	2,39
	Austria	2,00	2,83	3,35	2,40	2,75	17,48	16,20	5,57	2,55	2,50	2,10	-1,37	-10,48
	Szwecja	4,65	4,66	4,33	4,58	4,32	6,64	6,43	5,70	4,63	1,36	1,99	-0,93	-3,49
	Słowenia	0,08	0,10	0,07	0,07	0,07	0,05	0,16	0,59	1,30	1,28	0,67	-1,07	0,63
	Słowacja	1,92	2,09	1,80	1,57	1,30	1,43	1,13	0,39	0,61	0,62	0,70	-0,03	-0,14
8511	Niemcy	15,24	14,21	14,07	14,44	15,21	14,70	12,81	14,93	20,36	18,68	20,92	2,80	6,81
	Francja	18,84	17,69	15,78	15,37	18,24	19,60	20,04	12,57	10,76	11,82	9,50	-3,16	-10,47
	Hiszpania	8,59	6,91	6,95	6,13	6,37	6,39	5,22	6,47	5,87	7,68	8,01	-0,46	0,78
	Holandia	3,08	3,99	3,89	3,84	3,35	2,80	3,35	3,50	4,09	7,39	8,41	0,88	4,85
	Włochy	3,33	4,97	4,94	5,45	5,57	4,64	4,55	4,29	4,89	4,72	5,35	-0,21	0,44
	Czechy	10,42	10,51	10,83	9,36	5,85	6,06	5,17	4,82	4,51	3,96	5,21	1,13	-0,62
	Słowacja	1,76	1,39	2,00	2,32	2,03	2,66	3,35	4,01	3,73	3,58	3,06	-0,32	0,94
	Węgry	3,36	2,15	5,09	5,66	4,97	4,32	3,99	4,13	3,37	3,22	3,41	0,34	-1,05
	Rumunia	5,30	6,66	7,20	7,51	7,26	6,56	7,55	2,77	3,16	2,60	2,12	-0,17	-5,26
	Litwa	0,88	0,74	0,52	0,70	0,88	0,97	1,00	1,17	1,46	1,27	1,10	0,08	0,31
8512	Niemcy	33,13	29,53	30,95	34,43	33,03	29,33	29,79	31,17	29,67	29,14	30,41	0,99	0,48
	Czechy	6,03	15,76	8,13	6,57	7,44	11,82	15,50	15,13	15,44	19,45	19,46	-2,02	9,06
	Francja	10,23	10,89	12,72	11,79	18,14	18,02	13,01	9,79	12,60	10,26	10,13	-0,37	-7,36
	Słowacja	8,20	6,47	9,80	6,77	5,71	5,29	4,16	8,44	8,49	6,83	6,74	0,33	1,34
	Belgia	3,73	2,28	2,11	1,77	1,75	2,14	3,09	4,24	3,89	3,19	4,12	1,27	2,24
	Włochy	2,87	2,08	2,37	2,95	2,83	2,97	3,75	2,79	2,96	2,96	2,88	-0,22	-0,01
	Rumunia	4,54	3,98	3,07	3,79	3,15	2,91	3,24	2,13	2,07	2,27	1,84	-0,19	-1,08
	Hiszpania	2,66	2,73	2,55	2,89	2,70	2,43	2,67	1,79	1,54	1,94	1,81	-0,15	-1,00
	Austria	0,86	0,64	0,64	0,61	0,55	0,71	1,43	0,94	1,18	1,84	1,88	0,11	1,26
	Holandia	1,96	1,49	1,44	1,64	1,38	1,76	1,65	1,98	1,90	1,82	1,95	0,33	0,13
8539	Niemcy	16,91	19,47	20,33	21,44	23,99	22,83	23,98	24,91	23,29	23,61	21,35	0,13	-0,59
	Francja	15,19	16,68	14,90	11,60	8,39	10,16	9,49	7,47	8,01	7,09	8,69	1,49	-4,61
	Holandia	13,55	11,85	9,59	5,61	5,35	6,86	4,93	4,54	5,25	5,45	4,98	0,58	-1,00
	Szwecja	4,90	4,91	4,43	5,04	4,20	4,64	5,24	5,64	4,61	4,25	3,73	0,10	0,21
	Włochy	0,57	0,57	0,79	1,49	1,63	1,38	1,60	2,49	4,26	3,77	3,91	0,01	2,57
	Czechy	1,00	1,05	1,06	1,40	1,59	2,39	2,91	2,72	2,64	3,59	4,69	1,47	2,78
	Hiszpania	0,18	0,18	0,22	0,72	1,34	1,15	1,22	1,30	2,19	3,20	3,04	0,40	2,00
	Dania	1,76	2,14	1,64	1,36	2,31	2,24	2,67	2,88	3,09	2,51	1,65	-0,16	-0,37
	Austria	1,66	1,86	1,49	1,37	2,16	1,47	1,75	1,99	1,86	2,03	2,46	0,45	0,87
	Rumunia	0,54	0,55	0,54	0,64	0,72	1,47	1,83	1,82	1,59	1,67	1,46	0,27	0,31
8601	Niemcy				91,04					98,71	84,91			
	Rumunia					100,00					7,47			

Export Intelligence

8602	Czechy			100,00						0,41	6,73			
	Bułgaria										91,26			
	Słowacja	2,07	3,60	3,56	18,09	30,67	34,05			8,29	0,24			
8603	Słowenia									16,78	35,52			
	Niemcy		5,27		26,42		11,44	2,42	15,97	22,59	19,20	50,24	29,02	45,26
	Austria									32,39	15,92			
8606	Włochy		4,32	47,32	15,19	5,06			1,59	2,88	0,90			
	Niemcy	68,80	71,05	80,44	38,87	83,82	63,39	62,26	58,52	51,70	41,14	45,10	5,63	-45,29
	Francja	2,56	3,55	0,01	15,92		11,64	1,43			23,97	29,70	-0,74	20,09
	Słowacja	17,80	3,54	3,27	0,91	1,16	0,55	4,09	0,01	0,28	7,14			
	Austria	0,02	1,46	2,33	1,71	3,45	0,99	5,21	15,98	16,71	6,76			
	Holandia		0,43		13,83				1,35		4,32	6,07		
8607	Włochy					14,76	3,85			2,04				
	Niemcy	30,29	30,91	33,11	29,27	36,68	38,49	28,98	29,97	26,49	33,46	26,49	-6,54	-14,38
	Włochy	4,16	21,01	21,43	17,64	3,85	10,14	17,08	14,36	17,53	18,30	21,00	5,44	10,84
	Francja	16,33	14,84	14,34	17,88	17,38	11,82	10,90	8,88	9,19	8,38	8,91	-0,61	-2,75
	Czechy	3,74	2,39	2,87	2,34	2,16	1,69	2,25	1,84	2,12	4,38	5,70	-0,64	3,84
	Szwecja	6,93	5,05	3,65	4,67	4,11	2,97	2,75	2,22	2,60	2,45	2,99	0,79	-0,11
	Hiszpania	2,34	3,81	4,61	7,22	6,35	2,68	1,96	1,74	1,25	2,38	4,75	2,31	2,71
	Słowacja	3,08	1,49	1,33	1,32	0,91	1,45	1,39	2,39	1,50	2,11	2,41	0,28	0,93
	Rumunia	2,16	4,23	1,85	1,81	1,11	1,51	1,84	1,62	0,68	1,56	1,21	-0,56	0,27
	Austria	1,24	0,59	0,53	0,53	0,52	0,55	0,68	1,02	1,30	1,53	1,86	0,40	1,24
8608	Węgry	1,27	0,67	0,68	1,02	0,76	1,07	1,69	2,32	0,94	0,94	1,19	0,11	0,34
	Niemcy	20,74	34,67	10,89	7,84	10,97	15,02	9,49	20,09	28,72	45,06	42,31	2,02	24,15
	Włochy	3,19	7,96	6,71	1,76	0,44	6,38	0,51	3,71	4,34	13,61	3,23	-16,86	2,05
	Szwecja	18,38	25,48	41,88	46,74	37,25	23,22	24,47	20,39	16,66	9,14	8,83	-4,20	-14,29
	Austria	0,66			0,01	0,97	4,83	4,48	17,59	7,39	6,13	14,86	8,88	6,50
	Bułgaria					0,00	0,96	0,10	0,06	0,51	1,02			
	Belgia	1,25	0,02	0,63	0,48	21,55	3,68	1,12	2,01	0,14	0,87	0,02		
8609	Łotwa	0,00	2,63	0,00	0,24	2,34	0,34	0,04	0,59	0,04	0,66	0,24		
	Holandia	7,99	3,96	3,85	2,74	1,03	1,82	3,01	0,26	0,47	0,43	0,04		
	Hiszpania	0,36	0,48	0,20	0,18	0,32	4,27	1,30	2,47	2,34	0,23	10,34	9,82	6,11
	Czechy	3,69	0,01	7,05	0,03	1,05		0,94		0,04	0,17	0,02		
	Niemcy	25,59	24,19	24,02	25,08	28,26	33,19	37,93	31,67	32,86	26,32	34,84	11,83	5,61

Export Intelligence

	Szwecja	14,00	11,87	16,85	17,04	16,27	15,23	14,13	15,49	13,21	14,06	12,96	-2,62	-3,09
	Holandia	7,42	6,21	7,38	7,62	9,37	9,34	10,12	8,57	9,61	7,99	12,58	5,00	2,28
	Belgia	13,48	12,91	15,35	18,05	15,22	12,84	12,94	11,99	10,54	7,85	7,74	0,80	-4,75
	Dania	8,68	9,53	7,98	7,20	7,88	6,39	5,75	7,27	6,57	4,92	7,33	2,45	0,92
	Francja	5,57	3,27	4,56	4,97	6,79	5,71	3,19	3,00	4,04	4,91	4,47	0,42	-1,24
	Czechy	0,52	0,78	0,57	1,21	0,88	1,54	0,45	0,07	0,86	1,14	0,17	-0,05	-1,19
	Austria	0,86	0,69	0,66	0,83	1,02	1,08	1,14	0,93	0,86	0,88	0,91	0,07	0,13
	Finlandia	0,12	0,15	0,10	0,45	0,41	0,31	0,30	0,33	0,34	0,39	0,26	-0,28	-0,07
	Litwa	0,04	0,03	0,15	0,03	0,11	0,06		0,05	0,05	0,38	0,04	-0,33	-0,19
8701	Niemcy	2,74	3,73	2,53	2,12	4,80	17,44	22,21	21,87	16,49	13,75	18,34	3,95	-0,82
	Francja	9,47	7,71	8,11	8,29	6,66	2,51	5,20	3,15	5,80	7,41	5,98	1,22	5,13
	Litwa	8,80	4,85	3,94	7,36	5,96	4,89	3,42	2,87	4,14	5,56	5,03	0,69	-0,33
	Holandia	3,89	5,76	8,87	8,57	9,25	8,84	6,27	3,50	3,67	5,18	3,20	-0,63	-8,17
	Austria	4,51	3,01	4,73	4,52	4,18	2,32	2,52	1,78	2,81	3,69	3,28	-0,03	0,23
	Czechy	7,37	14,35	9,15	8,66	6,67	5,71	4,05	3,32	3,36	2,74	2,25	-1,58	-3,16
	Węgry	1,01	3,78	5,25	7,73	4,26	2,55	3,70	3,60	4,36	2,71	1,34	-0,51	-1,52
	Włochy	1,68	3,48	3,17	1,67	1,47	1,56	1,57	2,91	2,73	2,66	1,78	-0,84	0,09
	Belgia	3,26	3,48	8,04	6,98	8,19	6,98	4,62	4,27	3,05	2,51	3,03	1,02	-5,42
	Hiszpania	2,91	4,34	3,76	2,47	1,35	0,46	0,50	2,24	2,61	1,80	3,23	2,23	2,66
8702	Niemcy	23,48	21,72	22,85	31,81	23,40	24,54	21,79	30,38	28,75	19,63	19,32	4,77	3,55
	Szwecja	20,16	27,88	13,36	12,44	5,88	5,93	10,13	18,43	8,92	16,28	16,19	-6,18	11,27
	Hiszpania	1,97	1,48	3,57	5,64	5,18	5,83	3,15	3,49	5,82	10,08	15,19	7,33	9,25
	Włochy	3,65	3,31	4,72	3,80	8,83	7,62	3,85	9,19	6,78	7,75	8,44	-3,62	-0,49
	Belgia	1,76	0,90	0,75	0,70	2,81	9,48	7,12	1,18	5,59	6,31	7,55	-1,65	-1,30
	Francja	8,24	2,65	7,53	5,45	4,92	5,72	5,28	4,28	6,18	4,46	6,39	4,99	-4,79
	Rumunia	0,35	1,38	1,28	0,01	0,11	0,71	1,42	1,45	5,00	3,57	1,35	-0,38	-0,96
	Łotwa	0,13	1,32	2,47	0,10	2,90	1,18	0,17	0,28	0,15	2,88	0,40	-4,88	0,26
	Finlandia	1,53	3,44	1,45	3,37	2,53	1,13	2,35	1,11	1,07	2,86	0,88	-0,92	0,05
	Austria	1,81	2,01	3,39	4,47	4,63	2,90	2,12	2,33	1,50	2,43	0,55	-2,18	-1,95
8703	Niemcy	23,05	23,64	22,12	23,56	25,53	30,36	30,28	34,97	32,22	29,25	26,57	-0,05	-3,11
	Włochy	17,20	17,53	16,47	15,09	16,03	12,81	13,90	12,10	15,41	14,08	21,09	6,78	7,83
	Francja	7,71	8,10	7,10	7,10	7,20	8,13	7,88	7,80	8,93	7,46	6,15	-0,27	-2,74
	Hiszpania	3,78	4,57	5,79	5,91	5,85	6,28	5,45	3,63	4,68	4,60	6,11	1,63	-0,18
	Belgia	4,20	3,49	3,94	3,86	3,48	3,37	3,59	3,61	3,50	3,67	3,83	1,27	0,86
	Holandia	2,08	2,04	2,32	2,16	1,99	2,15	1,71	2,21	2,61	3,32	2,91	-0,01	-0,16
	Czechy	0,43	0,53	0,73	0,81	2,02	2,33	1,37	1,45	1,81	2,05	2,16	0,29	0,11
	Austria	2,02	1,78	1,85	2,01	1,94	1,80	1,73	1,62	2,00	1,88	1,37	-0,50	-0,58
	Litwa	0,60	0,95	1,02	1,07	1,15	2,37	4,50	4,62	3,41	1,23	1,36	-0,09	-0,73
	Estonia	0,59	0,62	0,63	0,66	0,66	0,86	1,16	0,89	0,78	0,91	0,80	0,21	-0,12
8704	Niemcy	19,33	23,00	19,62	18,79	23,72	29,01	28,30	30,16	29,27	30,74	25,21	-5,50	-3,72
	Francja	4,34	3,32	4,67	4,14	5,27	5,53	6,72	7,20	7,70	12,64	17,28	5,07	10,79
	Holandia	5,11	5,70	6,76	8,71	6,65	6,89	5,69	5,72	6,10	5,82	3,87	-0,85	-3,42
	Szwecja	5,90	6,29	7,90	8,86	8,01	5,64	4,86	4,80	3,14	3,82	3,18	-0,98	-3,04

Export Intelligence

8705	Belgia	2,98	2,46	3,70	4,32	4,24	3,70	4,13	4,10	3,45	3,27	3,75	0,50	0,20
	Austria	5,12	4,18	4,25	4,63	4,17	3,58	3,48	3,73	5,14	2,96	3,25	0,25	-0,28
	Włochy	1,79	2,03	2,74	2,48	3,76	3,69	3,18	3,97	4,04	2,77	2,90	0,44	-0,65
	Hiszpania	1,03	1,07	1,53	1,31	3,05	2,76	2,71	2,69	2,57	2,68	2,80	-0,04	-0,23
	Czechy	1,54	1,61	1,26	1,83	1,75	1,93	2,06	1,74	1,47	2,00	2,82	1,09	0,65
	Węgry	3,38	4,56	5,30	5,73	2,98	2,14	2,11	1,34	1,57	1,46	1,94	1,04	-0,29
	Niemcy	13,89	9,49	16,28	16,13	10,96	9,65	12,81	9,90	15,81	18,50	9,98	-15,13	3,13
	Holandia	1,25	2,24	2,40	2,38	4,39	1,45	3,84	3,77	7,07	6,95	9,20	1,75	7,36
	Francja	0,86	2,53	1,28	2,53	5,41	4,21	3,64	3,13	2,90	4,11	6,14	3,30	3,75
	Szwecja	0,97	1,16	0,58	1,39	4,05	4,20	2,81	2,73	5,19	3,89	1,78	-2,88	-1,84
	Litwa	1,31	1,65	0,19	0,48	0,94	0,21	0,11	0,58	0,80	2,88	1,27	-1,81	0,95
	Czechy	27,55	4,32	8,94	4,00	3,14	1,07	1,89	1,16	1,54	2,70	3,12	-1,09	3,02
	Dania	0,31	0,41	2,01	2,71	0,78	5,79	0,05	0,17	0,24	2,51	0,14	-0,62	-0,06
	Rumunia	1,96	10,13	5,57	9,71	1,07	0,43	1,37	1,81	1,63	2,30	2,60	0,80	2,50
	Słowacja	0,79	7,61	32,45	7,03	1,61	2,06	28,19	24,41	1,58	2,26	0,63	-3,29	-1,82
	Belgia	2,37	1,11	0,25	0,49	2,86	3,21	3,74	3,48	3,82	2,16	3,61	0,99	-1,77
	Hiszpania	1,08	1,51	8,30	20,64	26,14	19,72	21,34	18,77	25,08	21,34	3,43	-36,63	-16,77
	Niemcy	3,69	2,14	2,82	6,78	7,45	1,13	3,33	10,02	8,66	11,60	0,54	-9,52	-0,49
	Portugalia							11,83	12,52	14,33	3,11			
8706	Finlandia	1,76	1,42	1,21	2,12	1,47	1,00	0,70	0,64	0,88	1,40			
	Holandia	0,30		0,10	0,49	0,16	0,17		0,75		1,30	1,99	1,21	1,60
	Francja	0,16				0,36			0,12	0,39	0,68			
	Czechy	3,77	0,09	0,21	2,06	2,99	0,19	1,28	0,70	0,35	0,52	1,04	0,11	0,79
	Włochy			0,18	0,22	0,29	0,44		0,33		0,15			
	Węgry	0,36	1,02	0,15	0,07	0,09	0,09		0,11		0,12			
	Szwecja	0,09	0,69	4,01	0,37	0,17	0,83	1,37	2,84	0,76	0,12			
8707	Niemcy	4,06	12,03	18,02	28,15	24,48	20,56	15,93	16,19	19,05	25,47	22,94	-2,02	2,70
	Szwecja	1,05	2,10	6,98	9,15	9,07	14,47	9,68	4,54	6,16	10,02	12,59	2,39	0,34
	Francja	2,75	4,59	5,21	5,61	6,42	7,60	4,67	5,59	6,29	8,01	6,07	-4,38	-2,50
	Czechy	1,90	4,84	10,67	7,33	6,55	7,76	4,43	4,80	4,19	7,25	8,74	0,70	0,90
	Austria	0,46	3,65	8,21	3,65	3,86	3,97	3,50	3,08	3,26	6,48	11,65	8,30	7,20
	Holandia	0,51	1,82	4,56	4,28	4,30	3,93	3,07	2,59	2,42	4,29	4,25	-0,21	0,74
	Dania	2,01	5,35	2,58	3,37	4,58	3,85	3,10	1,68	1,98	3,36	3,33	-1,15	-1,93
	Litwa	0,97	1,44	1,27	1,88	2,23	1,62	0,77	0,62	1,28	2,17	1,77	-0,92	-0,85
	Łotwa	0,20	0,23	0,86	0,61	0,62	0,36	0,38	0,27	0,43	2,04	1,49	0,29	1,11
	Rumunia	0,09	1,05	2,78	4,06	1,18	0,98	0,98	2,06	0,92	1,13	1,00	-0,40	-0,72
8708	Niemcy	41,25	42,14	39,98	39,69	37,91	35,80	33,74	32,96	31,57	32,34	34,52	2,37	-1,26
	Czechy	7,99	8,85	9,37	9,04	8,84	8,58	8,93	9,24	9,91	10,15	9,14	-1,51	0,95
	Słowacja	5,36	5,11	5,19	5,37	6,04	7,05	7,19	7,55	7,50	7,46	7,60	-0,13	0,73
	Francja	6,31	5,83	5,30	5,01	4,61	4,76	4,76	3,78	4,75	6,14	5,85	-0,34	1,34

Export Intelligence

	Włochy	5,45	5,45	7,25	6,73	6,47	5,90	5,12	5,23	5,40	5,38	5,51	0,05	-0,92
	Hiszpania	3,52	4,09	5,20	5,16	5,19	5,12	5,34	5,20	4,58	4,97	4,58	-0,88	-0,89
	Szwecja	2,08	1,87	2,15	2,47	2,90	3,62	3,65	4,08	4,43	4,17	4,06	-0,24	0,41
	Węgry	2,68	3,55	4,27	4,35	4,08	3,79	3,78	3,72	3,63	3,49	2,89	-0,67	-1,17
	Belgia	3,24	3,07	2,42	2,15	2,20	2,43	3,03	3,88	3,49	3,29	3,19	0,35	0,49
	Rumunia	2,03	2,11	2,22	2,06	1,99	2,52	2,47	2,62	2,46	2,42	2,05	-0,29	-0,32
	Dania	5,32	21,08	8,71	6,71	4,59	10,29	6,30	14,59	11,72	39,79	18,31	-19,82	4,03
	Niemcy	3,52	22,65	9,94	14,03	10,30	7,26	5,02	15,94	17,23	30,08	7,19	-28,76	4,73
	Czechy	0,51	1,17	0,20	4,33	1,20	1,52	1,08	1,41	0,53	14,51	0,90	-15,16	-1,57
	Holandia	2,82	0,07	0,16	1,72	6,45	5,31	4,02	1,80	5,93	3,49	3,40	1,71	0,14
	Litwa	10,14	0,83		5,17	4,20	3,66	5,32	3,96	0,34	2,95	0,08	-2,52	-3,46
8709	Belgia	1,11		0,02	0,13	2,01	1,85	0,05	0,00	3,86	0,79	0,46	0,00	-2,36
	Szwecja	32,22	0,03	2,58	0,31	7,91	6,78	6,77	7,50	13,11	0,62			
	Włochy	6,24	0,17	0,48	2,94	10,07	14,98	16,55	7,74	10,92	0,60	13,65	12,39	-2,66
	Łotwa	0,13	0,35	0,04		0,01	0,00	0,00	0,02		0,45	0,38		
	Francja	9,67	0,33	16,09	2,26	7,11	11,50	9,52	7,91	6,63	0,27	0,12	-0,30	-12,00
	Niemcy	41,16	45,25	61,98	68,69	38,88	26,58	18,93	41,91	28,77	30,99	24,13	-7,60	-10,88
	Belgia	0,76	1,13		0,00	0,66	0,75	32,73	24,54	22,75	22,47	24,56		
	Holandia	11,06	16,41	8,89	4,29	3,96	4,93	3,93	3,29	9,95	10,85	15,17	3,76	12,68
	Szwecja	0,72	1,44	0,21	0,14	0,36	0,69	4,14	5,01	6,24	6,48	7,96	1,24	5,95
8711	Francja	2,57	1,70	2,09	3,63	7,62	31,35	11,13	1,02	0,82	3,22	3,14	2,38	-18,45
	Czechy	2,23	2,21	3,04	2,12	1,97	1,18	4,25	5,80	4,91	2,85	1,93	-0,47	1,14
	Austria	0,18	0,14	0,23	0,14	0,06	0,44	0,88	0,82	1,42	2,27	1,67	-1,08	0,65
	Rumunia	0,57	1,40	0,42	0,18	0,25	0,41	0,27	0,21	1,29	1,59	0,33	-2,30	-0,02
	Włochy	2,41	0,66	1,73	0,68	2,87	5,59	3,73	2,70	2,42	1,52	1,13	-0,07	0,67
	Litwa	0,66	0,54	0,21	0,23	0,27	2,57	1,94	1,15	1,42	1,39	2,48	0,57	1,09
	Niemcy	33,90	40,79	44,02	44,56	36,30	40,91	38,56	36,81	36,34	33,55	33,46	1,92	-7,34
	Francja	3,34	3,85	4,67	4,49	5,96	7,80	8,25	8,42	8,60	8,50	9,15	1,13	0,08
	Holandia	6,22	4,87	3,97	3,16	4,59	4,37	3,77	3,92	4,05	4,83	6,40	1,94	2,75
	Włochy	2,18	3,46	6,21	6,45	6,55	2,90	3,32	3,69	3,96	3,55	3,06	-0,77	-0,08
8714	Austria	1,74	2,65	3,11	2,91	2,39	2,11	2,62	2,69	3,01	3,54	4,19	1,31	3,11
	Dania	1,05	0,47	0,86	0,68	1,26	1,14	1,02	1,66	2,46	3,01	1,69	-0,97	0,34
	Czechy	1,22	0,91	0,93	1,94	1,81	1,94	2,36	2,29	2,44	2,79	4,12	1,40	2,04
	Szwecja	2,83	1,93	1,54	1,41	1,82	1,25	1,17	2,33	2,43	2,70	2,63	0,13	1,06
	Hiszpania	1,51	1,87	1,94	1,99	2,43	2,72	4,33	4,84	3,25	2,36	2,94	0,92	0,89
	Portugalia	0,05	0,15	0,11	0,10	0,13	0,20	0,59	1,22	1,38	2,31	2,43	0,02	2,38
	Niemcy	29,39	32,71	31,52	32,35	29,36	27,81	26,62	27,27	25,65	25,36	24,04	-1,19	-3,55
	Francja	7,09	7,88	7,69	7,44	6,97	7,92	6,83	6,19	6,27	5,28	5,51	-0,43	-2,75
8716	Luksemburg	1,33	1,43	1,67	1,63	3,86	3,65	5,48	4,78	4,61	4,53	4,45	-0,49	1,04
	Włochy	4,70	4,21	4,10	4,03	4,41	4,26	3,43	3,50	4,24	4,29	3,60	-1,08	-0,75
	Szwecja	3,49	3,92	4,59	4,72	4,31	4,48	4,04	4,67	4,93	3,85	3,85	-0,66	-0,90

Export Intelligence

8801	Czechy	2,32	3,30	4,39	2,99	3,18	3,25	3,91	4,06	3,56	3,48	4,17	0,20	0,64
	Dania	4,70	5,58	6,42	4,73	3,63	3,63	3,23	3,97	3,78	3,46	2,92	-1,65	-0,64
	Rumunia	1,15	2,48	2,05	1,90	2,46	2,59	2,75	3,02	2,97	3,33	2,70	-1,04	0,02
	Austria	1,34	1,63	1,69	1,78	1,94	1,99	1,80	2,04	2,45	3,10	2,65	-0,09	0,71
	Belgia	2,85	3,10	2,90	2,93	2,57	3,92	3,11	2,92	2,87	2,47	2,37	-0,22	-1,68
	Hiszpania								0,02	0,01		0,17		
	Malta										0,08	0,15		
	Włochy	0,03				0,00					1,35	1,14		
	Holandia			0,24	0,11						1,34	0,07		
	Niemcy	1,12	0,18	0,15	0,04	3,06	0,41	1,48	0,52	0,22	0,46	0,57	0,38	-0,69
8802	Łotwa				0,00				0,00		0,18			
	Francja	0,01	0,13	0,07	0,46	0,64	0,21	0,13	0,23	1,70	0,16	0,21		
	Litwa							0,04	0,01		0,06	0,05		
	Słowacja			0,90							0,02	0,00		
	Czechy	0,06	0,05	0,27	0,01	0,17	0,76				0,01	0,00		
	Estonia					0,00			0,64		0,00			
	Hiszpania	0,33	0,53	4,13		0,00	2,87		0,08		0,00			
	Holandia	0,09	0,08						1,10	24,87	6,01			
	Hiszpania										0,41			
	Chorwacja										0,08			
8904	Holandia			3,87		5,89	18,17	0,87	61,98	93,00	59,19	21,46		
9104	Niemcy	1,64	6,02	46,09	0,53	6,94	11,83	16,34	41,63	11,03	36,38	88,57	40,62	83,26
	Francja	0,42	27,11	0,62	2,24	1,16	1,35	2,16	4,55	5,75	2,97	0,15		
	Czechy	0,39	0,89	0,66	1,25	0,84	2,11	0,91	1,18	2,02	2,87	0,87	-8,09	0,54
	Austria	0,05				1,01	0,79	0,85	0,46	0,48	1,69	0,29	-5,24	-0,06
	Szwecja	0,14	0,30	0,04		19,42	20,68	22,36	3,53	3,85	1,35	0,02	-2,90	-19,77
	Słowacja	1,15	3,03	3,68	6,86	0,12	0,03	0,24	0,74	1,07	1,28	0,46	-0,50	0,41
	Węgry	0,24	3,17	0,82	0,60		0,03	0,11	0,38	0,77	1,25	0,17	-1,54	0,15
	Litwa	2,22	2,75	0,43	0,51	0,16	0,64	0,80	0,57	0,69	1,13	0,05	-1,90	-0,05
	Rumunia	0,02	0,14	0,14	0,41		0,25	0,19	0,36	0,61	1,06	0,62		
	Łotwa	0,81	4,32	1,84	6,40	0,69	0,64	0,83	0,35	0,87	1,03	0,11	-1,13	-0,31
Dział	Kraj	2013	2014	2015	2016	2017	2018	2019	2020	2021	2022	Q2 2023	Zmian a r/r [p.p.]	Zmian a za 5 lat[p.p]

Export Intelligence

														J
4011	Niemcy	23,63	25,08	25,11	24,06	24,27	24,04	22,98	24,78	22,23	21,79	21,97	0,07	-0,86
	Francja	14,27	13,32	10,99	10,35	10,34	11,75	11,66	10,77	11,40	10,02	11,71	1,19	0,15
	Włochy	10,04	9,66	8,94	8,73	8,09	7,72	6,54	6,68	6,29	5,99	5,52	-0,07	-2,70
	Rumunia	2,24	2,15	2,17	2,25	2,08	3,74	4,12	4,25	4,85	5,38	5,49	0,28	2,30
	Hiszpania	5,98	5,75	5,65	5,79	5,53	5,42	5,45	5,40	5,56	5,36	6,07	0,24	-0,21
	Czechy	2,58	3,47	4,32	4,31	4,18	3,03	3,99	4,25	4,93	4,37	3,44	-1,90	0,51
	Belgia	2,81	3,31	3,40	2,81	2,63	2,55	2,28	2,51	2,79	2,72	2,81	-0,05	-0,26
	Szwecja	2,01	1,80	2,01	1,43	1,64	2,03	1,80	1,80	2,31	2,72	1,46	-1,27	-0,16
	Holandia	1,86	2,46	2,73	2,81	2,24	2,27	1,74	1,56	2,07	2,32	1,58	-0,32	-0,80
	Węgry	2,09	2,09	2,25	2,72	2,91	2,70	2,61	2,56	1,96	2,09	2,14	0,14	-0,31
4012	Holandia	12,29	13,44	17,65	30,18	36,48	26,11	18,96	20,65	17,46	26,90	32,34	4,32	6,43
	Niemcy	29,24	33,46	28,52	24,20	18,74	19,55	22,89	21,93	25,38	21,17	15,68	-7,44	-3,03
	Litwa	9,05	6,85	8,18	6,93	8,09	9,24	9,67	8,13	9,20	6,42	4,18	-0,96	-2,04
	Szwecja	5,47	8,16	8,82	10,04	10,05	11,22	11,69	11,39	9,10	6,21	10,06	0,74	-4,32
	Włochy	0,73	0,32	0,24	0,21	1,19	3,00	1,27	1,75	2,06	2,57	1,20	-0,55	-0,05
	Rumunia	0,16	0,35	1,74	1,09	0,35	1,29	3,94	4,13	3,01	2,22	3,34	0,32	2,75
	Finlandia	0,93	0,98	0,78	1,96	1,22	1,06	1,55	2,76	2,56	2,20	2,52	1,84	1,74
	Słowacja	0,47	0,39	0,32	0,23	0,87	0,41	1,26	1,86	1,39	1,53	1,34	-0,33	0,88
	Łotwa	2,49	1,93	2,76	2,68	1,68	1,55	1,99	1,49	1,69	1,43	0,50	-0,53	-0,79
	Czechy	0,56	0,76	2,53	0,40	0,22	0,48	1,72	1,57	1,23	1,28	1,02	-0,40	0,35
6813	Niemcy	26,00	19,04	13,76	13,42	16,44	17,67	18,36	18,07	24,58	19,63	16,23	-6,49	-2,98
	Litwa	7,07	7,51	3,66	6,29	5,97	8,59	13,69	9,12	7,61	11,41	12,75	4,71	8,14
	Rumunia	2,42	3,42	4,51	5,18	4,16	3,48	3,24	3,09	3,37	5,26	6,55	1,48	3,54
	Szwecja	0,42	1,34	3,37	3,43	4,61	6,38	9,44	18,59	14,58	4,42	1,28	1,01	-5,48
	Czechy	8,54	11,52	8,32	6,82	7,76	4,51	3,59	2,12	2,45	3,76	4,32	0,52	-0,35
	Holandia	0,03	0,10	0,11	1,28	3,25	8,26	9,49	7,74	3,74	3,37	1,14	-2,16	-5,55
	Łotwa	1,98	1,20	0,93	1,10	1,73	2,18	1,37	2,14	4,03	3,35	2,84	-0,54	-0,10
	Estonia	1,87	0,37	0,54	0,71	0,85	1,15	0,83	1,00	1,13	2,97	1,78	-1,59	0,53
	Słowacja	2,56	4,27	6,22	5,86	5,63	3,81	2,69	2,19	2,38	2,56	3,05	-1,30	-1,42
	Francja	0,12	0,17	0,22	0,63	0,55	0,66	1,11	0,60	1,68	2,14	2,18	-0,19	1,93
7007	Niemcy	33,59	36,65	34,62	34,08	35,12	34,26	34,76	36,74	36,92	35,89	37,37	2,09	2,50
	Słowacja	8,81	8,47	7,89	5,27	4,94	4,84	8,38	10,71	9,52	9,25	9,24	-0,66	4,84
	Czechy	7,34	6,25	6,62	7,39	8,98	9,09	9,07	8,30	7,79	7,61	7,95	-0,09	-1,08
	Belgia	3,99	2,56	2,07	1,61	1,70	3,21	3,38	3,57	6,37	6,38	6,97	0,51	3,58
	Włochy	1,49	1,50	1,76	1,95	2,01	2,93	3,22	3,08	3,27	4,54	4,42	0,59	1,38
	Francja	4,57	5,06	5,57	6,03	6,54	6,80	5,52	4,28	3,76	4,38	3,72	-1,12	-3,67
	Szwecja	1,50	2,36	3,23	4,77	6,17	6,60	5,62	5,51	5,42	3,97	2,60	-2,10	-4,31
	Hiszpania	3,52	3,93	4,02	5,12	3,64	3,42	2,48	2,12	2,15	2,75	2,45	-0,09	-1,22
	Austria	2,82	1,99	1,45	0,80	0,46	1,25	2,09	2,48	2,58	2,63	2,46	-0,27	1,50
	Węgry	3,44	3,55	3,58	3,33	3,52	3,47	3,77	3,62	2,32	2,48	2,55	0,18	-1,13
7009	Niemcy	39,51	42,16	40,05	40,27	32,00	25,47	24,26	22,30	23,56	25,61	25,11	0,87	0,40
	Czechy	4,67	4,55	4,78	5,18	15,55	21,54	23,71	24,21	21,89	16,61	12,76	-6,92	-7,89

Export Intelligence

	Słowacja	1,63	1,82	2,43	2,50	7,22	9,87	10,96	13,27	12,72	9,83	14,64	3,57	5,76
	Francja	2,32	3,00	3,69	4,49	3,66	4,91	4,92	5,67	4,75	5,56	6,07	0,86	0,08
	Włochy	12,13	11,79	11,52	10,01	6,10	3,15	3,37	3,76	3,87	4,30	4,67	0,09	-0,03
	Szwecja	3,48	3,51	3,46	4,33	4,20	3,60	3,07	3,32	2,97	4,14	3,82	-0,19	-0,88
	Hiszpania	3,13	5,57	6,10	4,18	5,57	7,50	6,91	2,49	2,26	2,20	2,57	0,71	-2,41
	Węgry	1,50	1,48	1,60	1,93	1,79	1,55	1,38	1,72	1,61	1,98	2,32	0,58	0,97
	Rumunia	1,61	1,27	1,61	1,91	1,51	1,36	1,19	1,50	2,04	1,94	1,28	-0,24	0,02
	Belgia	1,40	1,85	1,89	1,83	1,53	1,54	1,50	1,58	1,78	1,87	1,87	0,39	0,42
	Niemcy	7,11	6,79	10,60	14,01	18,55	19,51	25,13	37,47	46,05	36,88	38,75	8,77	21,80
	Słowacja	7,75	8,81	7,10	9,33	9,57	8,18	8,42	13,29	19,18	15,93	10,97	-4,11	2,57
	Węgry	72,61	69,82	72,02	69,78	66,01	64,32	46,75	24,29	10,90	13,97	7,75	-9,96	-60,02
	Włochy	0,21	0,11	0,35	0,13	0,11	0,30	5,50	6,79	7,16	11,86	13,63	0,13	13,51
7413	Irlandia	1,53	1,48	1,16	0,67	0,59	0,90	1,65	2,13	2,00	5,03	4,88	-0,98	4,29
	Francja	0,81	0,92	0,77	0,85	0,68	0,75	1,61	1,46	1,40	1,00	1,02	-0,10	0,44
	Szwecja	0,05	0,01	0,00	0,00	0,00	0,00	0,01	0,02	0,62	0,80	1,46		
	Czechy	1,23	0,51	0,36	0,37	0,23	0,45	0,31	0,88	0,48	0,78	4,85	4,12	4,55
	Łotwa	0,10	0,32	0,01	0,00	0,00	0,04	0,06	0,15	0,08	0,46	0,45	-0,15	0,44
	Hiszpania	0,00	0,00	0,00	0,00	0,11	0,13	0,30	0,36	0,36	0,43	0,23	0,04	0,10
	Belgia	0,49	0,25	0,39	2,63	0,51	0,31	1,13	1,58	5,07	17,14	4,14	3,99	4,03
	Niemcy	16,77	15,84	10,31	8,62	8,34	6,69	7,48	7,44	8,00	11,70	14,08	-0,24	8,11
	Francja	7,14	5,95	5,24	4,44	7,67	3,71	3,72	7,61	8,04	6,56	2,44	-6,77	0,48
	Włochy	0,12	0,17	0,00	0,28	0,22	0,25	0,68	0,59	4,96	1,49			
	Hiszpania			0,02	0,09	0,07			0,05	0,01	0,56			
8406	Finlandia	0,03	0,00	0,11	0,24	0,12	0,21	0,30	0,23	0,26	0,53	0,36	-1,08	0,34
	Węgry	0,05	0,06	0,04	0,07	0,23	0,01	0,07		0,00	0,52			
	Holandia	2,02	0,05	4,46	0,36	4,84	0,16	0,44	0,58	0,25	0,44	0,24	-0,75	-0,06
	Szwecja	0,25	0,27	0,22	0,30	0,53	0,16	0,14	0,02	0,52	0,26	0,30	-0,34	0,23
	Chorwacja	0,13	0,15	0,27	0,16	0,08	0,05	0,03	0,17		0,17			
	Niemcy	0,29	0,59	0,82	2,69	1,38	0,70	0,50	0,57	13,34	23,46	41,18	20,64	40,20
	Francja	12,26	13,84	11,90	8,70	7,59	15,37	29,64	26,71	22,66	22,71	20,77	-1,20	9,87
	Czechy	53,49	53,89	64,94	40,03	37,93	41,51	21,02	15,74	12,12	14,55	0,03	-15,20	-48,29
	Włochy	19,29	22,27	18,84	25,22	32,36	40,17	31,43	25,25	20,58	13,62	15,52	0,26	-19,85
	Hiszpania	0,01	0,00	0,30	21,00	17,44	0,00	2,27	14,00	9,82	7,97	6,95		
8407	Węgry	0,03	0,00	0,00	0,00	0,00	0,00	0,00	3,85	5,62	5,91	5,25	-1,67	5,25
	Słowacja	0,01	0,01	0,03	0,00	0,00	0,00	11,57	3,12	3,78	2,69	1,31	-2,27	1,30
	Portugalia	0,00		0,00				0,00	0,32	0,41	0,52	0,46		
	Holandia	0,47	0,00	0,00	0,00	0,00	0,00	0,01	0,13	0,08	0,12	0,12	0,00	0,11
	Belgia	0,02	0,02	0,01	0,02	0,53	0,23	0,09	0,04	0,05	0,03	0,01	-0,01	-0,31
8408	Niemcy	31,11	28,28	38,30	22,14	20,05	26,72	40,41	54,08	53,92	60,79	54,39	-5,64	25,68
	Czechy	9,22	19,42	21,56	33,02	35,91	40,99	35,01	24,03	22,26	20,62	26,96	5,90	-8,12

Export Intelligence

	Portugalia					0,00	0,00	1,61	3,38	6,87	4,95	4,22	-0,76	4,22
	Hiszpania	11,15	12,67	5,78	7,90	6,40	9,35	5,13	4,03	3,92	2,88	4,16	0,75	-4,76
	Słowacja	0,00	0,00	0,01	0,01	0,00	0,01	0,00	0,03	0,22	0,37	1,34	1,27	1,33
	Węgry	4,53	2,96	2,92	3,03	3,77	0,87	2,07	0,52	0,26	0,26	0,10	-0,09	-1,27
	Szwecja	0,00	0,00	0,00	0,00	0,00	0,00	0,01	0,00	0,25	0,14	0,01	-0,11	0,00
	Holandia	0,08	0,10	0,08	0,11	0,12	0,16	0,18	0,14	0,21	0,13	0,14	0,02	0,00
	Francja	0,00	0,49	1,84	1,68	5,52	2,22	0,02	0,05	0,06	0,05	0,03	-0,01	-2,29
	Litwa	0,02	0,02	0,02	0,02	0,02	0,02	0,01	0,02	0,04	0,04	0,03	0,01	0,01
	Niemcy	40,36	38,00	38,32	37,28	36,64	36,18	33,87	34,91	34,63	33,99	33,53	-2,26	-2,55
	Węgry	4,39	5,77	4,17	4,27	6,21	8,31	9,88	11,19	11,30	11,21	12,21	0,57	3,08
	Francja	9,92	9,25	11,03	11,11	10,23	9,35	9,09	7,47	8,27	7,96	9,46	1,70	0,10
	Belgia	4,49	8,25	7,01	7,27	6,70	4,97	4,75	5,31	5,81	5,57	1,36	-3,73	-3,47
	Słowacja	0,36	0,36	0,77	0,92	0,90	1,96	2,54	2,54	3,89	4,10	4,10	0,12	2,21
8409	Włochy	3,43	4,39	4,96	4,82	4,54	4,19	4,02	4,14	3,70	4,03	4,04	-0,23	-0,23
	Czechy	2,63	2,90	3,32	3,85	4,52	4,42	3,90	3,81	3,49	3,65	3,65	0,00	-1,04
	Austria	2,01	2,27	2,50	2,45	2,04	1,80	2,58	2,16	2,83	2,77	3,08	0,48	1,36
	Hiszpania	0,42	0,54	0,60	0,59	0,45	0,63	1,60	1,97	1,77	2,56	2,91	0,58	2,18
	Holandia	1,42	1,01	0,87	0,82	1,04	1,37	1,49	1,45	2,19	2,31	2,52	0,08	1,10
	Niemcy	7,27	8,61	9,30	12,92	12,47	8,13	8,76	4,27	5,98	4,76	4,02	-1,02	-4,23
	Francja	3,97	3,89	3,68	3,51	3,48	3,18	3,41	4,59	3,37	2,18	1,67	-1,06	-1,62
	Hiszpania	0,00	0,28	0,48	0,88	1,56	1,52	2,09	1,96	1,38	1,84	1,61	-0,33	-0,58
	Belgia	0,81	2,42	2,35	2,20	2,75	3,29	3,38	1,11	0,33	0,35	0,27	-0,13	-3,12
	Włochy	1,47	1,39	1,51	1,14	1,10	1,26	1,43	0,92	0,30	0,27	0,27	0,01	-0,68
8411	Węgry	0,00	0,01	0,01	0,27	0,22	0,25	0,06	0,09	0,15	0,25	0,17	0,03	0,01
	Holandia	0,06	0,08	0,17	0,02	0,19	0,21	0,21	0,26	0,18	0,16	0,25	0,02	0,07
	Czechy	0,01	0,01	0,03	0,04	0,01	0,00	0,06	0,08	0,14	0,06	0,07	-0,10	0,07
	Chorwacja	0,05	0,01		0,01	0,00	0,01	0,04	0,07	0,03	0,05	0,10		
	Rumunia				0,00		0,00	0,00	0,00	0,15	0,04	0,03	-0,02	0,03
	Niemcy	46,49	41,09	41,77	50,09	48,44	42,66	35,30	46,89	47,87	57,21	25,89	-30,34	-22,08
	Francja	2,58	7,00	6,35	4,79	4,59	4,80	3,81	3,79	4,39	4,69	8,62	3,40	3,91
	Włochy	1,49	1,55	2,35	3,69	4,94	3,55	3,14	2,76	2,16	2,53	4,17	1,50	0,44
	Dania	6,93	6,08	6,06	5,15	6,35	6,39	4,30	4,78	3,15	2,11	2,13	0,12	-4,49
8412	Holandia	1,95	1,09	0,86	0,81	0,96	1,11	1,33	1,53	1,74	2,00	2,96	0,81	1,98
	Finlandia	0,75	0,74	1,30	1,11	1,40	1,90	1,63	1,81	1,79	1,96	3,51	1,22	1,64
	Belgia	1,86	1,91	1,91	1,82	1,80	1,93	1,65	2,21	4,27	1,87	3,07	0,74	1,02
	Hiszpania	1,47	0,99	1,24	1,52	1,45	1,67	1,58	1,36	1,58	1,54	2,45	0,75	0,87
	Austria	0,93	0,25	0,20	0,67	0,86	0,61	0,76	1,32	0,97	1,44	3,13	1,59	2,73
	Czechy	0,83	0,85	1,16	0,67	0,73	1,34	0,91	0,93	1,15	1,22	2,17	0,89	0,81
	Niemcy	25,17	26,22	28,09	26,57	26,88	33,68	23,94	15,88	16,90	18,41	16,30	-2,79	-4,73
	Czechy	0,30	0,45	0,67	1,02	0,99	1,51	2,62	3,67	3,75	4,79	4,60	-0,30	3,53
8425	Rumunia	8,71	15,23	18,89	17,85	20,57	3,68	2,57	3,68	3,70	4,26	3,47	-2,87	2,48
	Belgia	0,00	1,15	1,11	1,48	2,73	3,72	6,35	7,99	6,49	3,59	3,29	2,22	0,69

Export Intelligence

8426	Holandia	0,30	0,54	0,51	1,65	0,57	1,64	1,77	1,90	3,25	3,37	3,34	-0,42	2,30
	Słowacja	0,17	0,31	0,37	0,63	0,67	1,06	1,47	2,24	2,76	3,18	4,08	0,41	3,29
	Francja	0,36	0,50	0,49	0,74	0,85	1,27	2,48	3,29	3,35	2,48	1,31	-1,57	0,46
	Bułgaria	0,03	0,07	0,13	0,13	0,13	0,49	1,19	1,96	2,12	2,20	1,59	-0,90	1,37
	Węgry	0,07	0,21	0,68	0,69	0,82	1,21	1,42	1,98	1,64	2,11	1,80	-0,95	0,54
	Łotwa	0,09	0,13	0,25	0,29	0,33	0,73	1,39	1,31	1,26	1,44	1,29	-0,13	0,92
	Francja	1,17	0,40	0,62	5,12	7,06	5,46	7,62	5,40	8,72	4,33	10,96	10,16	4,23
	Niemcy	6,71	3,44	3,31	5,96	8,70	4,36	6,60	5,83	5,52	4,08	4,32	3,29	-2,48
	Włochy	0,55	0,34	3,87	1,06	1,92	0,54	0,45	0,46	0,65	2,30	0,59	0,58	0,16
	Austria	0,86	2,34	1,92	0,55	1,34	0,70	1,40	1,10	1,31	1,86	1,75	-0,48	1,08
	Dania	2,26	0,81	1,15	2,22	1,53	0,86	1,49	3,86	0,46	1,81	0,41	-4,35	-0,54
	Belgia	0,19	0,01	0,17	3,26	8,14	2,17	2,22	1,15	1,34	1,25	1,86	0,55	1,14
	Hiszpania	0,05	0,33	0,25	0,18	1,08	1,38	1,34	4,01	1,16	1,09	1,15	0,92	-1,05
	Litwa	0,21	0,27	0,26	0,20	0,25	0,91	3,60	2,93	1,14	1,09	0,36	-0,02	0,05
	Czechy	0,18	0,13	0,37	0,34	0,84	0,24	0,26	1,00	0,64	0,90	0,07	-0,68	-0,19
	Rumunia	0,68	0,21	0,26	0,22	0,21	0,23	0,22	0,20	0,33	0,78	0,49	-0,08	0,01
	8427	Niemcy	16,55	14,14	12,73	20,18	18,74	14,74	14,81	18,06	24,78	15,64	18,26	4,59
Francja		5,01	5,86	3,19	6,47	4,59	9,68	10,74	8,56	3,72	6,55	5,20	-0,51	-9,59
Czechy		1,76	3,39	2,57	2,04	2,22	2,35	0,79	1,23	1,26	4,38	2,92	-2,70	1,64
Austria		10,84	5,20	2,84	1,73	3,50	2,41	5,86	6,63	8,05	4,19	3,22	-3,61	2,10
Włochy		0,46	1,60	11,22	1,20	3,74	4,29	9,81	3,89	2,41	3,30	3,33	-0,75	-0,41
Belgia		0,02	0,12	0,74	2,52	7,55	4,29	8,69	5,61	2,24	1,78	2,53	2,04	-0,34
Rumunia		1,39	2,29	1,15	1,67	0,60	0,70	0,30	0,56	0,94	1,54	0,40	-1,61	0,28
Holandia		1,47	1,63	7,90	3,96	7,04	9,30	4,91	6,99	6,67	1,53	6,46	5,04	-0,44
Węgry		3,05	2,38	5,12	2,96	0,75	1,05	0,58	0,44	0,52	1,36	0,73	-1,40	-0,41
Dania		2,86	5,87	6,80	5,37	1,80	2,88	2,06	2,25	2,04	1,18	5,03	3,89	3,41
8428	Niemcy	25,53	26,60	27,66	30,01	22,94	23,93	19,45	19,45	19,07	20,54	18,44	-9,05	-8,14
	Francja	1,74	2,54	2,45	5,46	3,33	3,76	4,52	3,84	4,09	3,87	5,45	1,68	0,79
	Szwecja	1,05	0,90	2,03	2,16	2,60	2,03	2,54	2,72	2,84	3,63	3,17	-1,01	-0,66
	Czechy	1,40	2,38	1,35	1,22	1,67	1,32	0,91	1,37	5,87	3,38	1,29	-2,85	-1,65
	Dania	1,72	1,67	2,05	1,63	1,34	1,75	2,32	2,03	2,16	2,40	2,98	1,00	1,24
	Włochy	0,30	0,65	0,57	0,75	1,79	2,04	1,01	1,73	1,83	1,88	1,54	-0,52	-1,17
	Rumunia	0,76	0,45	0,43	1,42	1,15	0,89	0,89	0,88	1,09	1,73	1,23	-0,10	0,02
	Belgia	0,97	0,06	0,35	0,64	0,41	0,24	0,38	0,31	0,98	1,66	1,29	-0,12	1,23
	Austria	0,50	0,24	1,10	1,08	0,87	0,97	1,12	1,08	0,94	1,47	1,24	-0,21	0,08
	Holandia	1,31	1,58	0,56	1,60	1,04	1,43	1,26	1,43	2,05	1,39	3,47	2,56	2,66
8429	Niemcy	4,46	3,89	5,61	5,38	5,49	4,38	5,70	6,11	7,27	10,22	12,80	1,13	9,37
	Czechy	1,71	2,56	4,17	3,51	3,05	3,47	4,19	5,49	5,42	5,32	4,81	-2,11	2,07
	Holandia	3,03	3,67	2,12	2,39	2,70	2,34	1,20	2,43	3,35	3,88	3,11	-1,08	0,91
	Rumunia	1,41	4,23	5,31	1,92	1,09	3,83	6,95	6,87	4,85	3,48	3,58	-0,49	2,49
	Belgia	0,77	2,45	0,40	1,92	0,79	4,46	2,95	2,38	2,40	2,88	0,99	-0,56	-5,67
	Francja	2,18	2,50	1,77	0,82	0,63	0,59	0,63	1,75	1,23	2,22	1,37	-1,66	0,43
	Węgry	0,90	0,80	2,04	1,63	1,86	1,62	1,85	1,95	1,70	1,87	0,90	-1,47	-0,81

Export Intelligence

8430	Słowacja	0,54	0,82	1,40	1,35	1,54	1,93	2,15	1,22	1,43	1,78	2,26	0,68	0,79
	Litwa	1,13	1,29	0,83	1,98	2,19	1,22	0,73	1,20	0,97	1,47	3,30	2,36	2,37
	Bułgaria	0,59	2,92	1,53	1,46	0,49	2,22	0,62	0,51	1,66	1,32	0,69	-0,31	-4,18
	Niemcy	11,19	14,15	11,67	13,54	12,01	14,30	11,15	15,30	14,76	14,13	9,33	2,12	-2,28
	Włochy	0,67	1,04	0,94	1,02	0,92	0,88	0,74	1,51	1,56	4,69	0,98	-12,46	0,36
	Czechy	2,85	4,35	4,04	4,50	3,43	4,38	1,37	3,98	1,66	3,30	1,55	-1,34	-4,29
	Rumunia	0,66	1,47	1,35	1,82	1,67	1,44	1,70	3,02	1,52	2,14	3,02	1,05	1,98
	Austria	0,97	0,98	0,90	2,34	1,02	0,83	0,86	0,87	1,27	1,73	0,20	-0,08	-1,37
	Szwecja	1,51	2,96	1,77	2,38	2,04	2,33	2,10	2,50	1,08	1,69	0,21	0,01	-0,19
	Litwa	0,28	0,41	0,24	0,66	0,43	0,57	0,55	1,32	1,70	1,57	1,94	1,15	1,28
	Francja	0,51	2,27	0,87	0,60	0,97	0,61	0,61	1,16	0,71	1,41	0,59	-0,05	0,12
	Holandia	1,79	2,56	1,56	2,26	2,38	2,54	2,33	1,66	1,99	1,41	2,34	1,68	-1,11
	Łotwa	0,21	0,40	0,51	0,34	0,17	0,21	0,20	0,26	0,33	0,73	0,18	0,02	-0,32
	Niemcy	31,10	29,93	30,72	34,59	33,82	35,37	38,70	35,34	34,36	32,49	31,84	-1,59	-3,70
8431	Francja	6,08	7,00	8,27	7,75	9,53	9,81	9,66	8,17	9,66	8,33	8,06	-0,51	-1,63
	Szwecja	4,22	5,23	6,34	7,15	8,63	6,61	6,36	7,86	8,41	8,18	11,25	3,43	4,37
	Czechy	1,30	1,41	1,16	1,34	1,79	1,90	3,01	4,47	3,72	5,19	4,65	-1,02	2,64
	Finlandia	2,09	1,66	2,27	2,13	2,71	2,57	2,40	3,83	3,36	3,81	3,26	-0,65	0,79
	Holandia	1,83	3,29	2,99	2,82	3,16	2,79	2,87	3,56	3,53	3,46	3,79	0,19	1,12
	Belgia	4,72	5,45	6,00	5,41	2,59	3,73	3,72	3,85	3,74	3,06	1,83	-0,90	-1,26
	Hiszpania	1,60	1,04	1,43	2,24	3,21	2,34	1,86	1,71	2,23	2,27	1,97	-0,54	-0,72
	Włochy	1,30	1,31	1,36	1,70	2,08	2,13	1,55	1,90	2,01	2,01	2,98	1,03	1,26
	Dania	0,27	0,36	0,53	0,64	0,70	0,68	0,59	1,03	0,80	1,37	1,72	0,29	0,86
	Niemcy	29,34	38,67	38,70	39,65	40,30	40,86	38,97	37,87	39,79	36,46	29,48	-7,82	-11,45
8501	Węgry	0,77	0,49	0,50	0,82	0,91	1,15	1,49	1,80	2,20	10,47	21,47	14,03	20,34
	Włochy	11,83	11,65	11,00	8,73	6,94	6,73	5,72	7,18	7,54	8,27	6,90	-1,82	-1,10
	Francja	2,95	4,26	5,59	6,27	7,70	7,48	8,52	9,10	8,93	6,95	4,85	-3,58	-3,36
	Holandia	8,45	5,47	6,02	5,68	6,26	5,62	5,55	4,24	3,46	4,02	4,67	0,61	-0,90
	Czechy	3,76	4,00	3,74	4,05	3,74	3,37	3,18	4,10	3,78	3,43	3,71	0,33	0,22
	Rumunia	1,17	1,68	1,83	1,72	2,30	3,78	4,43	4,04	3,64	2,57	2,89	0,38	-0,65
	Austria	2,58	1,60	1,22	1,23	1,02	1,55	1,43	1,73	2,20	2,30	2,36	0,01	0,69
	Słowacja	2,05	2,01	2,13	2,55	1,87	2,02	1,78	1,65	1,64	2,01	2,50	0,21	0,29
	Dania	1,71	1,32	1,12	0,75	0,53	0,58	0,74	0,61	0,69	1,40	0,65	-0,34	0,09
	Niemcy	5,28	10,06	6,35	9,55	6,16	3,47	2,01	4,53	13,24	8,51	21,65	18,32	15,43
8502	Czechy	2,00	0,71	0,61	0,77	0,51	0,76	0,62	0,93	2,48	2,64	10,92	9,76	10,12
	Łotwa	0,15	0,31	0,07	0,13	0,09	0,04	0,06	0,05	0,64	1,42	0,54	-0,24	0,53
	Belgia	0,03	0,02	0,22	0,63	0,37	0,43	0,27	0,45	3,11	1,36	1,62	-1,22	1,50
	Rumunia	0,12	0,14	0,10	0,06	0,02	0,05	0,12	0,21	0,63	0,90	2,97	2,86	2,82
	Holandia	14,97	12,06	6,45	5,13	4,90	0,37	0,61	2,98	1,30	0,83	3,22	2,88	2,89
	Litwa	0,38	0,64	0,43	0,23	0,28	0,20	0,37	0,29	1,11	0,69	2,73	2,37	2,49
	Estonia	0,05	0,11	0,03	0,02	0,09	0,04	0,05	0,25	0,30	0,46	0,73	0,58	0,67
	Austria	0,01	0,25	0,18	0,11	0,28	0,17	0,11	0,49	0,92	0,38	0,99	0,81	0,88
	Francja	0,01	0,05	0,14	0,06	0,07	0,08	0,44	0,12	0,72	0,36	1,18	1,04	1,01

Export Intelligence

8504	Niemcy	24,01	21,79	21,04	20,13	19,13	25,15	22,11	22,58	25,20	26,87	25,95	0,32	1,65
	Włochy	2,00	2,40	3,03	3,83	4,54	4,75	4,60	4,94	5,89	8,58	6,67	-1,44	1,26
	Francja	7,40	7,49	7,33	7,75	6,96	6,27	5,90	7,39	5,78	7,20	7,74	-0,39	-0,12
	Holandia	12,47	17,27	11,76	6,39	5,09	3,69	3,72	3,68	3,12	3,56	2,28	-0,98	-2,80
	Szwecja	3,91	3,67	3,13	3,66	3,29	3,47	3,65	2,79	3,41	3,28	3,52	-0,38	-0,02
	Hiszpania	1,42	1,47	2,15	2,54	3,56	3,73	3,17	2,82	3,32	3,26	3,36	-0,30	-0,83
	Czechy	1,57	2,35	1,83	1,47	1,74	1,67	2,04	1,96	1,47	2,87	3,80	1,18	2,05
	Dania	2,52	3,81	8,31	13,45	14,88	9,30	9,81	6,23	6,67	2,77	2,01	-1,27	-4,80
	Węgry	1,44	1,76	2,64	2,81	2,87	3,20	3,38	2,14	2,40	2,14	1,57	-0,88	-1,83
	Finlandia	2,64	2,42	2,19	2,09	2,21	2,33	1,73	2,20	1,61	2,10	2,21	0,45	-0,55
8507	Niemcy	17,87	17,22	19,03	19,95	18,31	14,86	18,36	40,99	46,16	46,83	45,68	9,61	28,27
	Francja	7,54	7,00	7,49	8,15	9,23	9,64	17,58	15,99	10,12	8,55	11,11	3,20	2,99
	Belgia	4,56	6,45	5,81	6,21	5,61	9,07	17,16	10,38	9,08	5,12	4,98	2,06	-1,16
	Włochy	9,78	10,82	10,12	8,98	8,65	5,07	2,89	3,87	2,50	3,53	3,20	-1,74	-3,12
	Węgry	7,17	8,09	9,67	9,98	9,68	9,31	5,59	3,36	2,00	3,46	2,61	-1,32	-10,67
	Czechy	3,54	3,62	4,53	3,41	3,32	2,75	1,89	1,07	0,91	2,75	5,83	4,90	2,39
	Austria	2,00	2,83	3,35	2,40	2,75	17,48	16,20	5,57	2,55	2,50	2,10	-1,37	-10,48
	Szwecja	4,65	4,66	4,33	4,58	4,32	6,64	6,43	5,70	4,63	1,36	1,99	-0,93	-3,49
	Słowenia	0,08	0,10	0,07	0,07	0,07	0,05	0,16	0,59	1,30	1,28	0,67	-1,07	0,63
	Słowacja	1,92	2,09	1,80	1,57	1,30	1,43	1,13	0,39	0,61	0,62	0,70	-0,03	-0,14
8511	Niemcy	15,24	14,21	14,07	14,44	15,21	14,70	12,81	14,93	20,36	18,68	20,92	2,80	6,81
	Francja	18,84	17,69	15,78	15,37	18,24	19,60	20,04	12,57	10,76	11,82	9,50	-3,16	-10,47
	Hiszpania	8,59	6,91	6,95	6,13	6,37	6,39	5,22	6,47	5,87	7,68	8,01	-0,46	0,78
	Holandia	3,08	3,99	3,89	3,84	3,35	2,80	3,35	3,50	4,09	7,39	8,41	0,88	4,85
	Włochy	3,33	4,97	4,94	5,45	5,57	4,64	4,55	4,29	4,89	4,72	5,35	-0,21	0,44
	Czechy	10,42	10,51	10,83	9,36	5,85	6,06	5,17	4,82	4,51	3,96	5,21	1,13	-0,62
	Słowacja	1,76	1,39	2,00	2,32	2,03	2,66	3,35	4,01	3,73	3,58	3,06	-0,32	0,94
	Węgry	3,36	2,15	5,09	5,66	4,97	4,32	3,99	4,13	3,37	3,22	3,41	0,34	-1,05
	Rumunia	5,30	6,66	7,20	7,51	7,26	6,56	7,55	2,77	3,16	2,60	2,12	-0,17	-5,26
	Litwa	0,88	0,74	0,52	0,70	0,88	0,97	1,00	1,17	1,46	1,27	1,10	0,08	0,31
8512	Niemcy	33,13	29,53	30,95	34,43	33,03	29,33	29,79	31,17	29,67	29,14	30,41	0,99	0,48
	Czechy	6,03	15,76	8,13	6,57	7,44	11,82	15,50	15,13	15,44	19,45	19,46	-2,02	9,06
	Francja	10,23	10,89	12,72	11,79	18,14	18,02	13,01	9,79	12,60	10,26	10,13	-0,37	-7,36
	Słowacja	8,20	6,47	9,80	6,77	5,71	5,29	4,16	8,44	8,49	6,83	6,74	0,33	1,34
	Belgia	3,73	2,28	2,11	1,77	1,75	2,14	3,09	4,24	3,89	3,19	4,12	1,27	2,24
	Włochy	2,87	2,08	2,37	2,95	2,83	2,97	3,75	2,79	2,96	2,96	2,88	-0,22	-0,01
	Rumunia	4,54	3,98	3,07	3,79	3,15	2,91	3,24	2,13	2,07	2,27	1,84	-0,19	-1,08
	Hiszpania	2,66	2,73	2,55	2,89	2,70	2,43	2,67	1,79	1,54	1,94	1,81	-0,15	-1,00
	Austria	0,86	0,64	0,64	0,61	0,55	0,71	1,43	0,94	1,18	1,84	1,88	0,11	1,26
	Holandia	1,96	1,49	1,44	1,64	1,38	1,76	1,65	1,98	1,90	1,82	1,95	0,33	0,13
8539	Niemcy	16,91	19,47	20,33	21,44	23,99	22,83	23,98	24,91	23,29	23,61	21,35	0,13	-0,59
	Francja	15,19	16,68	14,90	11,60	8,39	10,16	9,49	7,47	8,01	7,09	8,69	1,49	-4,61
	Holandia	13,55	11,85	9,59	5,61	5,35	6,86	4,93	4,54	5,25	5,45	4,98	0,58	-1,00

Export Intelligence

	Szwecja	4,90	4,91	4,43	5,04	4,20	4,64	5,24	5,64	4,61	4,25	3,73	0,10	0,21
	Włochy	0,57	0,57	0,79	1,49	1,63	1,38	1,60	2,49	4,26	3,77	3,91	0,01	2,57
	Czechy	1,00	1,05	1,06	1,40	1,59	2,39	2,91	2,72	2,64	3,59	4,69	1,47	2,78
	Hiszpania	0,18	0,18	0,22	0,72	1,34	1,15	1,22	1,30	2,19	3,20	3,04	0,40	2,00
	Dania	1,76	2,14	1,64	1,36	2,31	2,24	2,67	2,88	3,09	2,51	1,65	-0,16	-0,37
	Austria	1,66	1,86	1,49	1,37	2,16	1,47	1,75	1,99	1,86	2,03	2,46	0,45	0,87
	Rumunia	0,54	0,55	0,54	0,64	0,72	1,47	1,83	1,82	1,59	1,67	1,46	0,27	0,31
	Niemcy				91,04					98,71	84,91			
8601	Rumunia					100,00					7,47			
	Czechy			100,00						0,41	6,73			
8602	Bułgaria											91,26		
	Słowacja	2,07	3,60	3,56	18,09	30,67	34,05			8,29	0,24			
	Słowenia									16,78	35,52			
8603	Niemcy		5,27		26,42		11,44	2,42	15,97	22,59	19,20	50,24	29,02	45,26
	Austria									32,39	15,92			
	Włochy		4,32	47,32	15,19	5,06			1,59	2,88	0,90			
	Niemcy	68,80	71,05	80,44	38,87	83,82	63,39	62,26	58,52	51,70	41,14	45,10	5,63	-45,29
	Francja	2,56	3,55	0,01	15,92		11,64	1,43			23,97	29,70	-0,74	20,09
8606	Słowacja	17,80	3,54	3,27	0,91	1,16	0,55	4,09	0,01	0,28	7,14			
	Austria	0,02	1,46	2,33	1,71	3,45	0,99	5,21	15,98	16,71	6,76			
	Holandia		0,43		13,83			1,35			4,32	6,07		
	Włochy						14,76	3,85			2,04			
	Niemcy	30,29	30,91	33,11	29,27	36,68	38,49	28,98	29,97	26,49	33,46	26,49	-6,54	-14,38
	Włochy	4,16	21,01	21,43	17,64	3,85	10,14	17,08	14,36	17,53	18,30	21,00	5,44	10,84
	Francja	16,33	14,84	14,34	17,88	17,38	11,82	10,90	8,88	9,19	8,38	8,91	-0,61	-2,75
	Czechy	3,74	2,39	2,87	2,34	2,16	1,69	2,25	1,84	2,12	4,38	5,70	-0,64	3,84
8607	Szwecja	6,93	5,05	3,65	4,67	4,11	2,97	2,75	2,22	2,60	2,45	2,99	0,79	-0,11
	Hiszpania	2,34	3,81	4,61	7,22	6,35	2,68	1,96	1,74	1,25	2,38	4,75	2,31	2,71
	Słowacja	3,08	1,49	1,33	1,32	0,91	1,45	1,39	2,39	1,50	2,11	2,41	0,28	0,93
	Rumunia	2,16	4,23	1,85	1,81	1,11	1,51	1,84	1,62	0,68	1,56	1,21	-0,56	0,27
	Austria	1,24	0,59	0,53	0,53	0,52	0,55	0,68	1,02	1,30	1,53	1,86	0,40	1,24
	Węgry	1,27	0,67	0,68	1,02	0,76	1,07	1,69	2,32	0,94	0,94	1,19	0,11	0,34
8608	Niemcy	20,74	34,67	10,89	7,84	10,97	15,02	9,49	20,09	28,72	45,06	42,31	2,02	24,15
	Włochy	3,19	7,96	6,71	1,76	0,44	6,38	0,51	3,71	4,34	13,61	3,23	-16,86	2,05
	Szwecja	18,38	25,48	41,88	46,74	37,25	23,22	24,47	20,39	16,66	9,14	8,83	-4,20	-14,29
	Austria	0,66			0,01	0,97	4,83	4,48	17,59	7,39	6,13	14,86	8,88	6,50

Export Intelligence

	Bułgaria					0,00	0,96	0,10	0,06	0,51	1,02			
	Belgia	1,25	0,02	0,63	0,48	21,55	3,68	1,12	2,01	0,14	0,87	0,02		
	Łotwa	0,00	2,63	0,00	0,24	2,34	0,34	0,04	0,59	0,04	0,66	0,24		
	Holandia	7,99	3,96	3,85	2,74	1,03	1,82	3,01	0,26	0,47	0,43	0,04		
	Hiszpania	0,36	0,48	0,20	0,18	0,32	4,27	1,30	2,47	2,34	0,23	10,34	9,82	6,11
	Czechy	3,69	0,01	7,05	0,03	1,05		0,94		0,04	0,17	0,02		
	Niemcy	25,59	24,19	24,02	25,08	28,26	33,19	37,93	31,67	32,86	26,32	34,84	11,83	5,61
	Szwecja	14,00	11,87	16,85	17,04	16,27	15,23	14,13	15,49	13,21	14,06	12,96	-2,62	-3,09
	Holandia	7,42	6,21	7,38	7,62	9,37	9,34	10,12	8,57	9,61	7,99	12,58	5,00	2,28
	Belgia	13,48	12,91	15,35	18,05	15,22	12,84	12,94	11,99	10,54	7,85	7,74	0,80	-4,75
	Dania	8,68	9,53	7,98	7,20	7,88	6,39	5,75	7,27	6,57	4,92	7,33	2,45	0,92
8609	Francja	5,57	3,27	4,56	4,97	6,79	5,71	3,19	3,00	4,04	4,91	4,47	0,42	-1,24
	Czechy	0,52	0,78	0,57	1,21	0,88	1,54	0,45	0,07	0,86	1,14	0,17	-0,05	-1,19
	Austria	0,86	0,69	0,66	0,83	1,02	1,08	1,14	0,93	0,86	0,88	0,91	0,07	0,13
	Finlandia	0,12	0,15	0,10	0,45	0,41	0,31	0,30	0,33	0,34	0,39	0,26	-0,28	-0,07
	Litwa	0,04	0,03	0,15	0,03	0,11	0,06		0,05	0,05	0,38	0,04	-0,33	-0,19
	Niemcy	2,74	3,73	2,53	2,12	4,80	17,44	22,21	21,87	16,49	13,75	18,34	3,95	-0,82
	Francja	9,47	7,71	8,11	8,29	6,66	2,51	5,20	3,15	5,80	7,41	5,98	1,22	5,13
	Litwa	8,80	4,85	3,94	7,36	5,96	4,89	3,42	2,87	4,14	5,56	5,03	0,69	-0,33
	Holandia	3,89	5,76	8,87	8,57	9,25	8,84	6,27	3,50	3,67	5,18	3,20	-0,63	-8,17
8701	Austria	4,51	3,01	4,73	4,52	4,18	2,32	2,52	1,78	2,81	3,69	3,28	-0,03	0,23
	Czechy	7,37	14,35	9,15	8,66	6,67	5,71	4,05	3,32	3,36	2,74	2,25	-1,58	-3,16
	Węgry	1,01	3,78	5,25	7,73	4,26	2,55	3,70	3,60	4,36	2,71	1,34	-0,51	-1,52
	Włochy	1,68	3,48	3,17	1,67	1,47	1,56	1,57	2,91	2,73	2,66	1,78	-0,84	0,09
	Belgia	3,26	3,48	8,04	6,98	8,19	6,98	4,62	4,27	3,05	2,51	3,03	1,02	-5,42
	Hiszpania	2,91	4,34	3,76	2,47	1,35	0,46	0,50	2,24	2,61	1,80	3,23	2,23	2,66
	Niemcy	23,48	21,72	22,85	31,81	23,40	24,54	21,79	30,38	28,75	19,63	19,32	4,77	3,55
	Szwecja	20,16	27,88	13,36	12,44	5,88	5,93	10,13	18,43	8,92	16,28	16,19	-6,18	11,27
	Hiszpania	1,97	1,48	3,57	5,64	5,18	5,83	3,15	3,49	5,82	10,08	15,19	7,33	9,25
	Włochy	3,65	3,31	4,72	3,80	8,83	7,62	3,85	9,19	6,78	7,75	8,44	-3,62	-0,49
8702	Belgia	1,76	0,90	0,75	0,70	2,81	9,48	7,12	1,18	5,59	6,31	7,55	-1,65	-1,30
	Francja	8,24	2,65	7,53	5,45	4,92	5,72	5,28	4,28	6,18	4,46	6,39	4,99	-4,79
	Rumunia	0,35	1,38	1,28	0,01	0,11	0,71	1,42	1,45	5,00	3,57	1,35	-0,38	-0,96
	Łotwa	0,13	1,32	2,47	0,10	2,90	1,18	0,17	0,28	0,15	2,88	0,40	-4,88	0,26
	Finlandia	1,53	3,44	1,45	3,37	2,53	1,13	2,35	1,11	1,07	2,86	0,88	-0,92	0,05
	Austria	1,81	2,01	3,39	4,47	4,63	2,90	2,12	2,33	1,50	2,43	0,55	-2,18	-1,95
8703	Niemcy	23,05	23,64	22,12	23,56	25,53	30,36	30,28	34,97	32,22	29,25	26,57	-0,05	-3,11
	Włochy	17,20	17,53	16,47	15,09	16,03	12,81	13,90	12,10	15,41	14,08	21,09	6,78	7,83
	Francja	7,71	8,10	7,10	7,10	7,20	8,13	7,88	7,80	8,93	7,46	6,15	-0,27	-2,74
	Hiszpania	3,78	4,57	5,79	5,91	5,85	6,28	5,45	3,63	4,68	4,60	6,11	1,63	-0,18

Export Intelligence

8704	Belgia	4,20	3,49	3,94	3,86	3,48	3,37	3,59	3,61	3,50	3,67	3,83	1,27	0,86
	Holandia	2,08	2,04	2,32	2,16	1,99	2,15	1,71	2,21	2,61	3,32	2,91	-0,01	-0,16
	Czechy	0,43	0,53	0,73	0,81	2,02	2,33	1,37	1,45	1,81	2,05	2,16	0,29	0,11
	Austria	2,02	1,78	1,85	2,01	1,94	1,80	1,73	1,62	2,00	1,88	1,37	-0,50	-0,58
	Litwa	0,60	0,95	1,02	1,07	1,15	2,37	4,50	4,62	3,41	1,23	1,36	-0,09	-0,73
	Estonia	0,59	0,62	0,63	0,66	0,66	0,86	1,16	0,89	0,78	0,91	0,80	0,21	-0,12
	Niemcy	19,33	23,00	19,62	18,79	23,72	29,01	28,30	30,16	29,27	30,74	25,21	-5,50	-3,72
	Francja	4,34	3,32	4,67	4,14	5,27	5,53	6,72	7,20	7,70	12,64	17,28	5,07	10,79
	Holandia	5,11	5,70	6,76	8,71	6,65	6,89	5,69	5,72	6,10	5,82	3,87	-0,85	-3,42
	Szwecja	5,90	6,29	7,90	8,86	8,01	5,64	4,86	4,80	3,14	3,82	3,18	-0,98	-3,04
	Belgia	2,98	2,46	3,70	4,32	4,24	3,70	4,13	4,10	3,45	3,27	3,75	0,50	0,20
	Austria	5,12	4,18	4,25	4,63	4,17	3,58	3,48	3,73	5,14	2,96	3,25	0,25	-0,28
	Włochy	1,79	2,03	2,74	2,48	3,76	3,69	3,18	3,97	4,04	2,77	2,90	0,44	-0,65
	Hiszpania	1,03	1,07	1,53	1,31	3,05	2,76	2,71	2,69	2,57	2,68	2,80	-0,04	-0,23
	Czechy	1,54	1,61	1,26	1,83	1,75	1,93	2,06	1,74	1,47	2,00	2,82	1,09	0,65
	Węgry	3,38	4,56	5,30	5,73	2,98	2,14	2,11	1,34	1,57	1,46	1,94	1,04	-0,29
	8705	Niemcy	13,89	9,49	16,28	16,13	10,96	9,65	12,81	9,90	15,81	18,50	9,98	-15,13
Holandia		1,25	2,24	2,40	2,38	4,39	1,45	3,84	3,77	7,07	6,95	9,20	1,75	7,36
Francja		0,86	2,53	1,28	2,53	5,41	4,21	3,64	3,13	2,90	4,11	6,14	3,30	3,75
Szwecja		0,97	1,16	0,58	1,39	4,05	4,20	2,81	2,73	5,19	3,89	1,78	-2,88	-1,84
Litwa		1,31	1,65	0,19	0,48	0,94	0,21	0,11	0,58	0,80	2,88	1,27	-1,81	0,95
Czechy		27,55	4,32	8,94	4,00	3,14	1,07	1,89	1,16	1,54	2,70	3,12	-1,09	3,02
Dania		0,31	0,41	2,01	2,71	0,78	5,79	0,05	0,17	0,24	2,51	0,14	-0,62	-0,06
Rumunia		1,96	10,13	5,57	9,71	1,07	0,43	1,37	1,81	1,63	2,30	2,60	0,80	2,50
Słowacja		0,79	7,61	32,45	7,03	1,61	2,06	28,19	24,41	1,58	2,26	0,63	-3,29	-1,82
Belgia		2,37	1,11	0,25	0,49	2,86	3,21	3,74	3,48	3,82	2,16	3,61	0,99	-1,77
Hiszpania		1,08	1,51	8,30	20,64	26,14	19,72	21,34	18,77	25,08	21,34	3,43	-36,63	-16,77
Niemcy		3,69	2,14	2,82	6,78	7,45	1,13	3,33	10,02	8,66	11,60	0,54	-9,52	-0,49
Portugalia								11,83	12,52	14,33	3,11			
8706	Finlandia	1,76	1,42	1,21	2,12	1,47	1,00	0,70	0,64	0,88	1,40			
	Holandia	0,30		0,10	0,49	0,16	0,17		0,75		1,30	1,99	1,21	1,60
	Francja	0,16				0,36			0,12	0,39	0,68			
	Czechy	3,77	0,09	0,21	2,06	2,99	0,19	1,28	0,70	0,35	0,52	1,04	0,11	0,79
	Włochy			0,18	0,22	0,29	0,44		0,33		0,15			
	Węgry	0,36	1,02	0,15	0,07	0,09	0,09		0,11		0,12			
	Szwecja	0,09	0,69	4,01	0,37	0,17	0,83	1,37	2,84	0,76	0,12			
8707	Niemcy	4,06	12,03	18,02	28,15	24,48	20,56	15,93	16,19	19,05	25,47	22,94	-2,02	2,70
	Szwecja	1,05	2,10	6,98	9,15	9,07	14,47	9,68	4,54	6,16	10,02	12,59	2,39	0,34
	Francja	2,75	4,59	5,21	5,61	6,42	7,60	4,67	5,59	6,29	8,01	6,07	-4,38	-2,50
	Czechy	1,90	4,84	10,67	7,33	6,55	7,76	4,43	4,80	4,19	7,25	8,74	0,70	0,90

Export Intelligence

8708	Austria	0,46	3,65	8,21	3,65	3,86	3,97	3,50	3,08	3,26	6,48	11,65	8,30	7,20
	Holandia	0,51	1,82	4,56	4,28	4,30	3,93	3,07	2,59	2,42	4,29	4,25	-0,21	0,74
	Dania	2,01	5,35	2,58	3,37	4,58	3,85	3,10	1,68	1,98	3,36	3,33	-1,15	-1,93
	Litwa	0,97	1,44	1,27	1,88	2,23	1,62	0,77	0,62	1,28	2,17	1,77	-0,92	-0,85
	Łotwa	0,20	0,23	0,86	0,61	0,62	0,36	0,38	0,27	0,43	2,04	1,49	0,29	1,11
	Rumunia	0,09	1,05	2,78	4,06	1,18	0,98	0,98	2,06	0,92	1,13	1,00	-0,40	-0,72
	Niemcy	41,25	42,14	39,98	39,69	37,91	35,80	33,74	32,96	31,57	32,34	34,52	2,37	-1,26
	Czechy	7,99	8,85	9,37	9,04	8,84	8,58	8,93	9,24	9,91	10,15	9,14	-1,51	0,95
	Słowacja	5,36	5,11	5,19	5,37	6,04	7,05	7,19	7,55	7,50	7,46	7,60	-0,13	0,73
	Francja	6,31	5,83	5,30	5,01	4,61	4,76	4,76	3,78	4,75	6,14	5,85	-0,34	1,34
	Włochy	5,45	5,45	7,25	6,73	6,47	5,90	5,12	5,23	5,40	5,38	5,51	0,05	-0,92
	Hiszpania	3,52	4,09	5,20	5,16	5,19	5,12	5,34	5,20	4,58	4,97	4,58	-0,88	-0,89
	Szwecja	2,08	1,87	2,15	2,47	2,90	3,62	3,65	4,08	4,43	4,17	4,06	-0,24	0,41
	Węgry	2,68	3,55	4,27	4,35	4,08	3,79	3,78	3,72	3,63	3,49	2,89	-0,67	-1,17
	Belgia	3,24	3,07	2,42	2,15	2,20	2,43	3,03	3,88	3,49	3,29	3,19	0,35	0,49
	Rumunia	2,03	2,11	2,22	2,06	1,99	2,52	2,47	2,62	2,46	2,42	2,05	-0,29	-0,32
	8709	Dania	5,32	21,08	8,71	6,71	4,59	10,29	6,30	14,59	11,72	39,79	18,31	-19,82
Niemcy		3,52	22,65	9,94	14,03	10,30	7,26	5,02	15,94	17,23	30,08	7,19	-28,76	4,73
Czechy		0,51	1,17	0,20	4,33	1,20	1,52	1,08	1,41	0,53	14,51	0,90	-15,16	-1,57
Holandia		2,82	0,07	0,16	1,72	6,45	5,31	4,02	1,80	5,93	3,49	3,40	1,71	0,14
Litwa		10,14	0,83		5,17	4,20	3,66	5,32	3,96	0,34	2,95	0,08	-2,52	-3,46
Belgia		1,11		0,02	0,13	2,01	1,85	0,05	0,00	3,86	0,79	0,46	0,00	-2,36
Szwecja		32,22	0,03	2,58	0,31	7,91	6,78	6,77	7,50	13,11	0,62			
Włochy		6,24	0,17	0,48	2,94	10,07	14,98	16,55	7,74	10,92	0,60	13,65	12,39	-2,66
Łotwa		0,13	0,35	0,04		0,01	0,00	0,00	0,02		0,45	0,38		
Francja		9,67	0,33	16,09	2,26	7,11	11,50	9,52	7,91	6,63	0,27	0,12	-0,30	-12,00
8711	Niemcy	41,16	45,25	61,98	68,69	38,88	26,58	18,93	41,91	28,77	30,99	24,13	-7,60	-10,88
	Belgia	0,76	1,13		0,00	0,66	0,75	32,73	24,54	22,75	22,47	24,56		
	Holandia	11,06	16,41	8,89	4,29	3,96	4,93	3,93	3,29	9,95	10,85	15,17	3,76	12,68
	Szwecja	0,72	1,44	0,21	0,14	0,36	0,69	4,14	5,01	6,24	6,48	7,96	1,24	5,95
	Francja	2,57	1,70	2,09	3,63	7,62	31,35	11,13	1,02	0,82	3,22	3,14	2,38	-18,45
	Czechy	2,23	2,21	3,04	2,12	1,97	1,18	4,25	5,80	4,91	2,85	1,93	-0,47	1,14
	Austria	0,18	0,14	0,23	0,14	0,06	0,44	0,88	0,82	1,42	2,27	1,67	-1,08	0,65
	Rumunia	0,57	1,40	0,42	0,18	0,25	0,41	0,27	0,21	1,29	1,59	0,33	-2,30	-0,02
	Włochy	2,41	0,66	1,73	0,68	2,87	5,59	3,73	2,70	2,42	1,52	1,13	-0,07	0,67
	Litwa	0,66	0,54	0,21	0,23	0,27	2,57	1,94	1,15	1,42	1,39	2,48	0,57	1,09
8714	Niemcy	33,90	40,79	44,02	44,56	36,30	40,91	38,56	36,81	36,34	33,55	33,46	1,92	-7,34
	Francja	3,34	3,85	4,67	4,49	5,96	7,80	8,25	8,42	8,60	8,50	9,15	1,13	0,08
	Holandia	6,22	4,87	3,97	3,16	4,59	4,37	3,77	3,92	4,05	4,83	6,40	1,94	2,75
	Włochy	2,18	3,46	6,21	6,45	6,55	2,90	3,32	3,69	3,96	3,55	3,06	-0,77	-0,08
	Austria	1,74	2,65	3,11	2,91	2,39	2,11	2,62	2,69	3,01	3,54	4,19	1,31	3,11

Export Intelligence

8716	Dania	1,05	0,47	0,86	0,68	1,26	1,14	1,02	1,66	2,46	3,01	1,69	-0,97	0,34
	Czechy	1,22	0,91	0,93	1,94	1,81	1,94	2,36	2,29	2,44	2,79	4,12	1,40	2,04
	Szwecja	2,83	1,93	1,54	1,41	1,82	1,25	1,17	2,33	2,43	2,70	2,63	0,13	1,06
	Hiszpania	1,51	1,87	1,94	1,99	2,43	2,72	4,33	4,84	3,25	2,36	2,94	0,92	0,89
	Portugalia	0,05	0,15	0,11	0,10	0,13	0,20	0,59	1,22	1,38	2,31	2,43	0,02	2,38
	Niemcy	29,39	32,71	31,52	32,35	29,36	27,81	26,62	27,27	25,65	25,36	24,04	-1,19	-3,55
	Francja	7,09	7,88	7,69	7,44	6,97	7,92	6,83	6,19	6,27	5,28	5,51	-0,43	-2,75
	Luksemburg	1,33	1,43	1,67	1,63	3,86	3,65	5,48	4,78	4,61	4,53	4,45	-0,49	1,04
	Włochy	4,70	4,21	4,10	4,03	4,41	4,26	3,43	3,50	4,24	4,29	3,60	-1,08	-0,75
	Szwecja	3,49	3,92	4,59	4,72	4,31	4,48	4,04	4,67	4,93	3,85	3,85	-0,66	-0,90
	Czechy	2,32	3,30	4,39	2,99	3,18	3,25	3,91	4,06	3,56	3,48	4,17	0,20	0,64
	Dania	4,70	5,58	6,42	4,73	3,63	3,63	3,23	3,97	3,78	3,46	2,92	-1,65	-0,64
	Rumunia	1,15	2,48	2,05	1,90	2,46	2,59	2,75	3,02	2,97	3,33	2,70	-1,04	0,02
	Austria	1,34	1,63	1,69	1,78	1,94	1,99	1,80	2,04	2,45	3,10	2,65	-0,09	0,71
	Belgia	2,85	3,10	2,90	2,93	2,57	3,92	3,11	2,92	2,87	2,47	2,37	-0,22	-1,68
	8801	Hiszpania							0,02	0,01		0,17		
Malta										0,08	0,15			
8802	Włochy	0,03				0,00					1,35	1,14		
	Holandia			0,24	0,11						1,34	0,07		
	Niemcy	1,12	0,18	0,15	0,04	3,06	0,41	1,48	0,52	0,22	0,46	0,57	0,38	-0,69
	Łotwa				0,00				0,00		0,18			
	Francja	0,01	0,13	0,07	0,46	0,64	0,21	0,13	0,23	1,70	0,16	0,21		
	Litwa							0,04	0,01		0,06	0,05		
	Słowacja			0,90							0,02	0,00		
	Czechy	0,06	0,05	0,27	0,01	0,17	0,76				0,01	0,00		
	Estonia					0,00			0,64		0,00			
	Hiszpania	0,33	0,53	4,13		0,00	2,87		0,08		0,00			
8805	Holandia	0,09	0,08					1,10	24,87	6,01				
	Hiszpania									0,41				
	Chorwacja									0,08				
8904	Holandia			3,87		5,89	18,17	0,87	61,98	93,00	59,19	21,46		
9104	Niemcy	1,64	6,02	46,09	0,53	6,94	11,83	16,34	41,63	11,03	36,38	88,57	40,62	83,26
	Francja	0,42	27,11	0,62	2,24	1,16	1,35	2,16	4,55	5,75	2,97	0,15		
	Czechy	0,39	0,89	0,66	1,25	0,84	2,11	0,91	1,18	2,02	2,87	0,87	-8,09	0,54
	Austria	0,05				1,01	0,79	0,85	0,46	0,48	1,69	0,29	-5,24	-0,06

Export Intelligence

Szwecja	0,14	0,30	0,04		19,42	20,68	22,36	3,53	3,85	1,35	0,02	-2,90	-19,77
Słowacja	1,15	3,03	3,68	6,86	0,12	0,03	0,24	0,74	1,07	1,28	0,46	-0,50	0,41
Węgry	0,24	3,17	0,82	0,60		0,03	0,11	0,38	0,77	1,25	0,17	-1,54	0,15
Litwa	2,22	2,75	0,43	0,51	0,16	0,64	0,80	0,57	0,69	1,13	0,05	-1,90	-0,05
Rumunia	0,02	0,14	0,14	0,41		0,25	0,19	0,36	0,61	1,06	0,62		
Łotwa	0,81	4,32	1,84	6,40	0,69	0,64	0,83	0,35	0,87	1,03	0,11	-1,13	-0,31

Źródło: Towary – GUS; Usługi – Eurostat, International Trade in Services.

Tabela 2.9. Główne kierunki polskiego eksportu branży w podziale na podgrupy – państwa spoza UE [% całkowitego eksportu]

Dział	Kraj	2013	2014	2015	2016	2017	2018	2019	2020	2021	2022	Q2 2023	Zmiana r/r [p.p.]	Zmiana za 5 lat [p.p.]
4011	Wielka Brytania	6,00	5,16	5,07	4,83	4,43	4,24	4,31	4,42	4,30	4,86	5,72	0,86	0,86
	Ukraina	2,30	1,09	1,18	2,20	2,59	2,96	2,99	3,07	3,82	3,57	2,56	0,09	-0,55
	Turcja	2,49	2,24	2,63	2,31	2,98	2,75	2,19	2,65	2,65	3,09	4,18	1,34	0,78
	Stany Zjednoczone	1,19	2,22	2,10	2,27	2,59	2,18	2,48	1,92	2,13	2,92	2,76	-0,22	0,66
	Białoruś	0,32	0,21	0,06	0,05	0,18	0,24	0,27	0,24	0,16	1,48	1,72	1,54	1,52
	Meksyk	0,53	0,64	1,06	0,95	0,88	0,43	0,45	0,62	0,71	0,81	1,14	0,47	0,71
	Południowa Afryka	0,52	0,29	0,27	0,40	0,56	0,69	0,88	0,82	0,73	0,74	0,79	0,22	0,23
	Zjednoczone Emiraty Arabskie	0,06	0,09	0,15	0,12	0,11	0,29	0,47	0,40	0,35	0,73	1,07	0,36	0,66
	Norwegia	0,15	0,13	0,15	0,10	0,21	0,24	0,26	0,32	0,43	0,61	1,29	0,45	1,05
	Rosja	3,83	2,85	2,44	4,27	5,29	4,86	4,62	3,77	3,63	0,58	0,01	0,00	-4,69
4012	Ukraina	6,79	3,08	2,40	2,43	3,20	6,90	5,38	6,96	7,82	8,78	5,30	-2,19	-4,73
	Wielka Brytania	8,45	9,71	6,90	4,94	3,71	5,09	4,25	5,10	7,08	6,81	7,63	0,79	2,95
	Rosja	3,49	2,17	1,09	0,59	2,19	6,40	5,78	2,60	1,73	1,24	1,13	0,37	-5,65
	Białoruś	2,86	3,45	2,33	5,06	4,83	0,77	0,34	0,23	0,19	1,18	1,46	0,68	0,61
	Panama	0,06	0,02	0,01	0,01	0,03	0,04	0,11	0,36	0,58	0,56	0,41	-0,22	0,37
	Serbia	0,05	0,06	1,04	0,51	0,42	0,34	0,49	0,36	0,58	0,41	0,23	-0,15	-0,01
	Bośnia i Hercegowina	0,02	0,07	1,73	0,73	0,57	0,55	0,41	0,37	0,46	0,37	0,03		
	Mołdawia	0,37	0,32	0,33	0,17	0,27	0,21	0,39	0,37	0,41	0,33	0,01	-0,37	-0,13
	Stany Zjednoczone	1,66	0,76	1,37	0,70	0,68	0,24	0,14	0,23	0,22	0,26	0,00	-0,12	-0,18
	Kazachstan	0,05	0,04	0,01	0,00	0,01	0,02	0,04		0,01	0,19	0,08		
6813	Ukraina	8,49	5,19	5,95	6,38	6,51	7,66	6,33	4,32	5,88	6,14	11,63	5,66	2,31
	Białoruś	1,69	2,04	1,79	2,22	1,70	1,46	0,98	0,87	0,92	5,13	6,07	2,30	4,69
	Wielka Brytania	3,56	6,89	5,42	2,23	2,13	2,32	2,08	1,99	2,21	3,21	3,73	-0,83	1,09

Export Intelligence

	Oman							0,00		1,17	2,98			
	Rosja	17,43	18,78	19,21	21,78	17,38	14,30	13,12	11,86	12,17	2,35	0,00	-0,68	-12,42
	Libia	0,40	0,52		0,28	0,25	0,31	0,89	0,97	0,68	1,76			
	Zjednoczone Emiraty Arabskie	0,06	0,02	0,52	0,04	0,07	0,12	0,91	1,06	0,31	1,51	0,14	-3,06	-0,31
	Kazachstan	0,19	0,17	0,27	0,30	0,21	0,11	0,22	0,27	0,18	1,33	1,08	-1,40	0,84
	Egipt	0,81	0,59	1,45	2,06	0,24	0,77	0,51	0,63	0,80	0,98			
	Malezja	0,00	0,11	0,01	0,01	0,02		0,02		0,04	0,86			
	Wielka Brytania	12,16	13,22	14,53	16,03	13,63	11,15	9,70	6,59	5,33	4,61	5,18	0,44	-5,66
	Norwegia	0,63	0,49	0,43	0,65	0,64	0,93	1,04	1,07	1,04	1,08	0,78	-0,27	-0,19
	Turcja	0,58	0,47	0,57	0,39	0,30	0,24	0,09	0,21	0,80	0,73	1,66	0,90	1,44
	Ukraina	0,71	0,38	0,26	0,26	0,39	0,36	0,32	0,39	0,47	0,43	0,64	0,26	0,28
7007	Bośnia i Hercegowina	0,05	0,10	0,13	0,24	0,34	0,26	0,09	0,15	0,13	0,29	0,30	0,28	0,07
	Serbia	0,21	0,23	0,16	0,13	0,16	0,18	0,14	0,12	0,10	0,26	0,18	0,06	-0,05
	Szwajcaria	0,17	0,12	0,20	0,13	0,16	0,12	0,12	0,16	0,17	0,22	0,24	-0,03	0,14
	Chiny	0,28	0,15	0,28	0,15	0,27	0,14	0,08	0,09	0,55	0,15	0,00	-0,14	-0,02
	Białoruś	0,42	0,19	0,23	0,21	0,32	0,32	0,26	0,33	0,37	0,15	0,14	0,09	-0,24
	Kosowo	0,00	0,06	0,04	0,03	0,07	0,05	0,02	0,02	0,02	0,12	0,13	0,13	0,09
	Stany Zjednoczone	0,25	0,61	1,63	1,33	1,75	2,02	2,25	1,84	4,52	5,00	3,86	-3,21	1,38
	Wielka Brytania	3,88	3,93	4,49	4,34	3,68	3,01	2,93	3,09	3,96	3,64	3,67	0,61	-0,35
	Ukraina	3,08	1,61	1,08	1,34	0,82	0,76	0,86	1,22	0,90	1,72	2,04	1,34	1,57
	Norwegia	0,89	0,56	0,42	0,78	0,55	0,62	0,44	0,39	0,81	0,99	0,49	-0,45	-0,01
7009	Kanada	0,01	0,01	0,03	0,20	0,36	0,49	0,63	0,47	0,05	0,91	0,76	-0,99	0,25
	Szwajcaria	0,05	0,05	0,10	0,09	0,05	0,05	0,14	0,23	0,37	0,59	0,61	0,19	0,53
	Rosja	9,27	5,89	2,58	2,04	1,64	1,35	1,31	1,41	1,38	0,54	0,22	0,08	-1,16
	Serbia	0,15	0,20	0,24	0,34	0,40	0,41	0,30	0,37	0,37	0,45	0,25	-0,12	-0,12
	Turcja	0,03	0,16	0,34	0,16	0,09	0,12	0,13	0,13	0,16	0,41	0,21	-0,30	0,06
	Izrael	0,01	0,02	0,05	0,11	0,13	0,18	0,22	0,19	0,26	0,29	0,32	0,05	0,14
	Wielka Brytania	5,77	7,30	4,32	3,68	3,21	3,19	7,04	8,14	7,85	9,79	8,08	-3,62	4,39
	Szwajcaria	0,09	0,03	0,02	0,03	0,01	0,01	0,08	0,13	0,08	0,35	1,70	1,37	1,69
	Zjednoczone Emiraty Arabskie						0,00	0,18	0,25	0,17	0,27	0,27		
	Turcja	0,06	0,10	0,06	0,19	0,14	0,34	0,24	0,18	0,28	0,22	0,87	0,67	0,72
	Oman							0,03	0,08	0,05	0,12	0,04		
7413	Irak							0,02	0,27	0,05	0,12	0,53		
	Chiny	0,03	0,16	0,12	0,15	0,14	0,28	0,43	0,45	0,26	0,11	0,06	0,02	-0,10
	Egipt						0,00			0,00	0,08			
	Ukraina	0,00	0,00	0,01	0,03	0,02	0,05	0,05	0,41	0,09	0,07	0,08	0,05	0,04
	Arabia Saudyjska			0,00				0,03	0,06	0,04	0,06	0,04		

Export Intelligence

8406	Malezja	4,45			1,16	0,05	5,42	19,92	0,06	0,47	12,76			
	Korea Południowa	1,82		0,62		2,27	1,35	0,58	0,21	2,52	12,60			
	Chiny	6,35	10,13	11,06	6,62	6,71	6,01	3,52	4,31	3,28	8,88	0,69	-19,21	-13,48
	Stany Zjednoczone	5,84	12,74	13,10	6,75	10,27	15,65	8,71	22,37	11,76	6,09	17,57	13,85	11,38
	Tajwan				0,13			0,24	9,14	6,12	5,90	12,02		
	Szwajcaria	3,33	1,81	0,71	4,36	1,87	4,21	2,83	4,54	3,08	2,48	4,80	-0,58	-3,02
	Zjednoczone Emiraty Arabskie					0,00		1,08	6,96	3,15	2,13	5,46		
	Turcja	10,11	0,12	4,22	4,29	0,02	5,13	7,68	5,74	1,13	1,74	0,01		
	Serbia	0,39	18,79	3,52	0,27	8,57	0,41	1,30	1,14	0,02	1,66			
	Wielka Brytania	0,08	0,19	2,98	6,49	0,59	0,93	1,33	0,68	2,51	1,62	6,67	4,68	5,86
8407	Maroko	0,00	0,00			0,00	0,00	0,00	0,60	2,29	2,78	5,09	2,62	5,07
	Wielka Brytania	0,03	0,04	0,02	0,02	0,02	0,07	0,04	3,17	3,14	1,88	1,93	-0,06	1,80
	Meksyk	0,00						0,00	0,02		1,20			
	Turcja	0,00	0,02	0,01	0,00	0,01	0,01	0,00	1,70	1,84	1,03	0,75	-1,19	0,75
	Stany Zjednoczone	0,11	0,23	0,05	0,20	0,05	0,02	0,03	0,39	0,01	0,65	0,00	-0,03	-0,01
	Rosja	7,67	3,33	0,15	0,04	0,69	0,08	2,62	3,53	3,53	0,39	0,00	0,00	-0,04
	Chiny	0,64	0,70	0,49	0,21	0,19	0,16	0,19	0,22	0,23	0,14	0,02	-0,03	-0,59
	Ukraina	0,16	0,11	0,06	0,05	0,07	0,04	0,05	0,04	0,04	0,06	0,05	-0,02	0,00
	Norwegia	0,02	0,02	0,06	0,05	0,03	0,06	0,07	0,06	0,05	0,04	0,01	-0,03	-0,07
	Szwajcaria	0,00	0,00	0,01	0,01	0,02	0,01	0,00	0,03	0,03	0,03	0,00	-0,02	0,00
8408	Turcja	13,52	13,79	15,83	18,77	17,65	12,96	10,56	10,66	8,39	8,61	7,80	-1,39	-6,62
	Rosja	1,75	0,27	0,07	0,09	0,31	0,78	1,73	1,12	1,58	0,28			
	Serbia	3,65	4,10	4,07	5,14	3,81	2,28	1,93	0,91	1,00	0,19	0,00	-0,13	-2,93
	Etiopia	0,02	0,02	0,02	0,04	0,04	0,03	0,06	0,13	0,12	0,08	0,04	-0,05	0,01
	Zjednoczone Emiraty Arabskie	0,00	0,01	0,03	0,07	0,08	0,11	0,16	0,13	0,17	0,06	0,04	-0,01	-0,10
	Ukraina	0,07	0,05	0,06	0,10	0,05	0,14	0,10	0,10	0,07	0,06	0,06	0,01	-0,05
	Dżibuti			0,01	0,01	0,02			0,01	0,00	0,04			
	Nigeria	0,00	0,01	0,03	0,03	0,03	0,05	0,05	0,03	0,06	0,04	0,04	0,00	0,00
	Wielka Brytania	10,12	7,25	2,74	1,30	1,56	0,50	0,48	0,23	0,02	0,03	0,05	0,01	-0,44
	Norwegia	0,00	0,01	0,04	0,01	0,01	0,03	0,02	0,04	0,03	0,03	0,03	0,00	0,02
8409	Wielka Brytania	12,75	10,41	11,73	11,21	11,62	10,43	9,19	6,17	4,02	3,55	3,93	-0,08	-6,72
	Stany Zjednoczone	1,60	1,52	1,45	1,53	1,20	1,12	1,49	1,48	1,55	3,20	4,85	2,06	3,81
	Turcja	1,36	2,03	1,70	1,52	1,58	1,71	1,61	1,67	1,12	1,28	1,04	-0,09	-0,74
	Japonia	0,12	0,16	0,10	0,08	0,06	0,02	0,02	0,84	1,02	0,76	0,75	0,13	0,73
	Tajlandia	1,21	0,80	0,67	1,05	0,88	0,81	0,60	0,58	0,54	0,74	0,78	0,16	0,09

Export Intelligence

8411	Ukraina	0,96	0,74	1,07	1,15	0,96	1,62	1,39	0,88	0,81	0,73	0,78	0,23	-0,38
	Korea Południowa	0,80	0,74	0,59	0,42	0,30	0,27	0,18	0,42	0,75	0,67	0,56	-0,07	0,38
	Chiny	0,24	0,31	0,40	0,46	0,74	1,25	1,80	1,79	0,91	0,64	0,46	-0,47	-0,36
	Rosja	2,05	2,18	1,65	1,54	1,58	1,86	2,12	2,36	2,23	0,54	0,11	-0,19	-2,02
	Meksyk	0,52	0,52	0,39	0,24	0,33	0,21	0,33	0,59	0,85	0,54	0,50	-0,17	0,33
	Stany Zjednoczone	41,64	36,08	32,88	30,73	36,97	41,90	40,17	41,05	30,64	31,57	32,72	2,50	-7,98
	Kanada	25,32	23,03	23,76	21,88	16,04	15,05	16,78	15,81	12,87	12,53	10,65	-2,79	-2,64
	Turcja	0,49	0,67	0,86	3,64	2,81	2,83	1,58	2,08	2,89	7,72	5,49	-7,78	1,25
	Indie	0,79	1,45	1,48	1,91	1,61	1,75	1,58	0,43	6,21	6,26	8,29	3,37	5,97
	Chiny	1,35	2,74	3,47	2,94	1,21	1,03	2,32	10,23	2,19	3,89	3,60	2,58	2,58
	Wielka Brytania	2,89	2,53	2,68	3,22	5,24	4,33	4,43	2,72	9,84	3,81	3,06	0,11	-1,39
	Kazachstan	0,08	0,08	0,07	0,17	0,33	0,13	0,25	0,67	1,78	3,80	1,78	-3,05	1,69
	Szwajcaria	0,21	0,36	0,27	0,31	0,47	0,89	0,11	0,07	0,06	3,40	3,27	1,34	1,42
	Zjednoczone Emiraty Arabskie	0,15	0,11	0,34	0,55	1,03	1,00	1,30	1,13	0,99	2,11	2,94	1,55	1,47
Meksyk	0,03	0,00	0,48	0,22	0,36	0,01	0,17	0,08	1,29	1,80	3,01	0,71	3,00	
8412	Stany Zjednoczone	3,00	5,18	7,08	5,59	7,14	10,35	8,80	8,14	5,54	4,79	8,92	4,97	0,86
	Wielka Brytania	2,75	4,94	5,90	4,87	7,00	5,70	4,33	4,30	4,88	4,41	8,03	3,61	2,76
	Chiny	0,84	0,83	1,47	1,26	0,87	0,85	0,48	1,38	1,69	1,32	1,70	0,89	1,02
	Rosja	3,60	3,78	2,67	3,19	2,74	5,92	4,35	3,42	3,53	1,23	0,05	-1,37	-4,42
	Turcja	0,21	3,16	0,23	0,20	0,38	0,58	0,35	0,44	0,95	0,83	1,96	1,45	1,29
	Ukraina	0,62	0,30	0,29	0,32	1,01	0,56	5,19	2,69	1,64	0,69	2,13	1,81	1,57
	Norwegia	2,03	0,92	1,52	1,13	0,64	0,39	14,26	0,43	0,33	0,60	1,89	0,21	1,52
	Brazylia	0,89	0,65	0,42	0,30	0,67	0,69	0,42	0,58	0,70	0,55	0,88	0,38	0,21
	Japonia	0,22	1,22	0,90	0,78	0,42	0,53	0,62	0,51	0,33	0,49	1,18	0,71	0,67
Szwajcaria	0,53	0,64	0,32	0,08	0,21	0,30	0,13	0,18	0,21	0,47	0,38	0,16	0,31	
8425	Turcja	1,54	1,18	2,40	3,18	0,61	0,84	3,87	2,34	3,11	9,13	13,86		
	Rosja	2,62	3,02	3,12	4,24	4,99	9,34	8,23	7,59	11,86	7,32	5,78	2,71	2,66
	Korea Południowa	4,37	9,57	4,85	9,32	10,69	0,43	12,15	4,99	6,14	6,47			
	Wielka Brytania	4,62	1,13	0,71	0,45	0,22	0,26	0,22	0,82	3,29	5,09	0,94	-12,60	0,56
	Norwegia	15,80	8,56	6,16	6,25	6,76	17,31	8,10	6,95	7,00	4,57	8,56	2,99	-34,82
	Ukraina	1,38	0,41	1,97	0,99	0,91	1,72	1,86	2,65	2,46	2,59	3,93	2,20	1,82
	Stany Zjednoczone	2,72	2,23	1,46	1,17	1,86	1,29	3,70	2,95	3,04	2,53	1,59	-3,62	-0,01
	Szwajcaria	0,10	0,10	0,21	0,18	0,22	0,48	0,86	0,61	1,17	1,10	1,06	0,00	0,16
	Islandia	0,00	0,14	0,29	0,02	0,61	0,45	1,73	0,03	0,38	0,79	0,16	-3,04	-0,10
8426	Chiny	4,44	2,12	2,69	1,25	1,22	0,81	0,96	11,19	1,68	0,45	0,13		
	Stany Zjednoczone	5,34	4,47	12,92	10,08	17,04	43,41	25,45	25,56	22,41	19,43	25,56	-13,95	1,08
	Wielka Brytania	4,92	1,06	3,83	5,35	4,07	1,84	3,09	1,49	7,83	12,51	3,79	-3,44	1,71
	Australia	25,61	5,51	2,38	8,68	3,36	3,43	3,60	7,44	6,96	6,63	2,88	-0,13	0,38

Export Intelligence

	Jamajka	1,71										4,34				
	Norwegia	10,97	8,13	11,31	5,38	2,71	2,93	3,47	3,09	5,60	3,64	1,59	-0,50	-0,22		
	Izrael	0,24	1,69	2,14	4,67	1,94	1,17	3,38	2,09	3,38	3,23	1,50	-0,03	0,19		
	Chiny	2,25	4,21	3,47	2,22	1,62	0,88	1,83	2,03	3,60	3,15	1,05	-4,27	0,09		
	Kanada	1,91	5,00	2,03	11,52	2,57	1,79	1,93	0,97	2,08	3,13	1,89	-1,00	0,61		
	Turcja	0,81	1,63	0,70	0,40	0,90	0,51	1,30	1,82	1,12	2,98	1,54	-1,27	0,55		
	Japonia	0,38	0,99	2,17	2,07	1,60	0,95	1,46	1,64	1,69	2,29	0,81	-1,36	-0,22		
	Stany Zjednoczone	2,57	1,75	0,45	3,11	11,63	14,00	10,76	6,70	5,88	23,76	21,50	2,42	5,83		
	Wielka Brytania	0,87	0,39	0,91	3,19	5,26	3,97	3,63	3,60	5,80	5,80	4,79	-1,21	1,79		
	Rosja	9,13	7,77	3,48	4,11	0,96	2,88	2,49	2,16	3,50	2,89					
	Norwegia	1,03	0,46	0,77	0,59	1,66	1,87	2,05	2,54	2,12	2,53	1,26	0,41	-0,21		
	Kanada	0,57	1,02	2,05	0,38	0,01	0,56	0,10	0,71	1,79	1,92	0,48	-1,28	-0,19		
8427	Kazachstan	2,41	1,77	1,12	2,14	1,30	0,39	1,19	2,82	0,39	1,82	0,03	-0,07	-0,07		
	Australia	1,24		0,06	0,01	0,56	1,31	0,94	1,87	1,51	1,51	1,91	0,95	-0,79		
	Ukraina	6,50	4,73	8,29	11,40	4,50	2,19	1,72	2,75	2,31	1,45	0,94	-0,44	-0,50		
	Brazylia	2,94	1,44			0,49	0,35	0,26	1,01	1,58	1,25	0,44	-1,06	0,08		
	Meksyk		0,52	0,02	0,04	0,99	0,95	0,66	0,00	0,13	0,96	1,02	0,15	0,67		
	Stany Zjednoczone	3,92	0,80	3,12	2,44	1,73	3,89	5,97	7,88	6,56	8,86	11,87	1,99	9,51		
	Wielka Brytania	2,80	1,52	1,55	1,35	2,08	1,58	1,48	1,37	2,44	5,47	10,13	7,80	8,95		
	Rosja	24,49	20,87	15,68	17,26	16,21	21,70	22,20	22,69	17,21	3,83	0,24	-5,00	-19,96		
	Bangladesz		0,00			0,01					3,12	6,12				
8428	Kanada	0,02	0,04	0,07	0,27	0,07	0,57	5,80	0,96	2,47	3,10	2,59	1,35	2,44		
	Turcja	3,79	2,89	2,81	2,63	2,40	1,45	0,43	0,96	1,03	2,97	1,63	-1,34	0,50		
	Australia	0,11	0,41	0,03	0,39	0,56	0,39	1,12	2,27	1,69	2,76	1,23	-3,21	0,92		
	Ukraina	5,32	3,22	2,18	4,08	4,83	2,72	2,92	3,25	3,84	2,56	1,82	0,63	-0,67		
	Chiny	2,15	1,75	1,61	1,41	0,82	2,54	2,78	5,98	4,60	2,55	2,11	-1,58	0,38		
	Szwajcaria	0,91	1,60	2,18	3,83	1,74	1,38	2,08	2,06	2,46	2,18	2,50	0,36	1,26		
	Stany Zjednoczone	1,89	2,29	1,16	4,65	4,02	3,01	4,47	4,31	3,79	10,06	5,08	-3,50	0,53		
	Ukraina	7,88	5,52	12,10	26,60	28,92	29,22	27,77	26,24	20,33	9,06	14,92	6,49	-13,03		
	Wielka Brytania	1,25	1,28	3,58	0,42	0,21	0,43	1,46	2,35	7,11	8,08	0,54	-8,55	0,34		
	Rosja	33,88	18,09	8,44	7,69	11,69	8,08	4,58	9,21	6,00	3,09					
8429	Wietnam	0,02	0,26	0,35	0,53	0,81	1,40	0,37	0,61	0,96	2,47	1,62	-2,17	0,95		
	Australia	1,20	1,05	0,32	0,62	0,84	0,26	0,42	0,30	1,48	2,46	2,52	0,77	1,85		
	Norwegia	0,16	0,51	2,57	2,39	2,45	1,67	1,71	1,27	3,25	2,22	0,01	-2,80	-3,07		
	Serbia	0,13	1,54	1,48	1,80	0,65	1,02	2,19	1,48	1,79	1,35	3,38	1,31	3,05		
	Szwajcaria	0,06	0,45	0,91	0,91	1,82	1,03	1,29	1,23	1,46	1,20	0,59	-0,64	-0,49		
	Dżibuti									2,05	1,17					

Export Intelligence

8430	Rosja	15,02	24,06	13,13	14,61	15,03	14,20	14,00	18,78	13,86	8,44	0,28	-3,93	-15,60
	Australia	0,42	1,38	3,06	0,88	2,48	3,32	2,16	6,60	8,02	6,57	2,63	-8,85	-2,95
	Chiny	6,14	5,87	0,06	0,18		0,53	19,61	0,29	2,12	5,74	9,30		
	Norwegia	0,37	1,05	1,63	1,12	0,42	0,97	4,53	5,88	3,80	5,39	6,34	-0,33	6,13
	Stany Zjednoczone	1,41	0,02	4,13	5,85	6,00	3,58	3,24	2,01	2,26	4,98	0,04	-5,80	-4,28
	Zimbabwe	0,52				2,69	1,86	0,60	0,97	1,51	4,14	0,10	-12,07	-3,05
	Kazachstan	0,26	0,46	0,10	0,16	0,90	2,59	1,93	0,00	2,58	2,56	10,62	10,05	9,57
	Argentyna	7,77	9,97	23,82	0,03	0,24	0,50		0,25	0,01	2,46	2,53		
	Południowa Afryka	0,67	0,89	0,01	1,36	1,36	1,71	1,38	2,17	0,39	2,41	7,49	4,46	2,52
	Chile	1,51	1,71	1,85	0,04	1,91	2,36	3,39	3,41	2,22	2,33	10,60	6,61	9,54
8431	Stany Zjednoczone	2,55	2,33	4,27	4,61	7,58	5,13	4,30	6,58	5,91	6,54	7,64	1,45	2,69
	Wielka Brytania	4,26	3,98	5,51	4,54	3,27	3,25	3,86	2,88	3,28	3,78	4,49	0,46	1,21
	Chiny	1,66	2,67	2,37	1,55	1,21	1,07	1,30	0,78	0,63	2,31	1,06	0,02	-0,04
	Norwegia	12,74	10,57	5,60	4,18	1,94	1,90	2,73	2,54	2,23	2,20	1,73	-0,20	-0,06
	Rosja	5,45	4,52	3,01	2,43	2,65	3,22	3,36	3,17	3,69	1,59	0,30	-0,63	-2,97
	Korea Południowa	3,79	5,55	4,68	2,99	0,91	0,49	0,67	0,50	0,82	0,93	0,83	-0,22	0,48
	Turcja	1,00	0,13	0,16	0,54	0,53	0,63	0,31	0,36	0,58	0,86	0,37	-0,62	0,02
	Ukraina	0,79	0,99	0,98	1,89	2,29	1,80	2,43	1,66	1,52	0,76	0,81	0,11	-1,81
	Australia	0,24	0,21	0,63	0,33	0,38	0,34	0,39	0,64	0,45	0,63	0,44	0,03	0,12
	Kanada	0,02	0,06	0,12	0,19	0,45	0,37	0,13	0,20	0,11	0,55	0,30	-0,21	-0,12
8501	Stany Zjednoczone	2,01	4,92	3,39	3,01	4,56	3,39	3,69	3,67	3,99	3,97	3,27	-0,94	0,31
	Chiny	0,95	0,65	1,13	0,46	1,17	1,26	1,72	2,09	2,44	2,04	1,73	-0,17	0,44
	Turcja	2,29	1,66	2,54	4,04	2,42	1,62	1,71	1,82	2,07	1,79	2,01	0,52	0,19
	Ukraina	2,53	1,15	1,14	1,38	1,25	1,95	1,68	2,44	1,87	1,48	1,03	-0,49	-0,32
	Rosja	3,23	2,20	2,51	3,25	3,24	3,55	3,24	3,91	2,75	1,43	0,41	-0,80	-2,59
	Wielka Brytania	3,78	2,16	1,87	2,23	1,40	1,39	1,76	1,33	1,55	1,35	1,03	-0,27	-0,13
	Szwajcaria	1,26	1,38	2,40	2,16	1,84	1,83	1,56	1,79	1,46	1,30	0,89	-0,57	-0,69
	Korea Południowa	0,01	0,04	0,81	1,33	2,09	1,89	2,38	1,10	1,10	1,26	1,01	-0,11	-1,00
	Japonia	0,03	0,13	0,17	0,31	0,19	0,16	0,18	0,49	0,54	0,48	0,19	-0,41	0,04
	Kanada	0,60	0,58	0,63	0,63	0,53	0,48	0,48	0,45	0,37	0,38	0,26	-0,23	-0,19
8502	Ukraina	15,23	3,49	1,35	3,09	3,53	3,23	2,53	3,12	6,09	36,00	23,71	20,01	17,86
	Turcja	1,16	0,47	5,49	3,24		2,05	0,06	3,02	1,11	33,71	1,34	-78,59	1,21
	Rosja	21,98	24,82	13,10	9,09	24,26	29,40	42,85	42,53	26,60	6,27			
	Stany Zjednoczone	1,16	8,74	31,66	43,68	44,25	36,66	36,82	25,80	17,73	2,29	13,83	13,04	-22,70
	Mali						1,19	0,47	0,43		0,46			
	Szwajcaria	0,03	0,07	0,02	0,00	0,14	0,14	0,02	0,01	0,22	0,44	0,41	0,38	0,25
	Mołdawia	0,15	0,04	0,09	0,38	0,52	0,05	0,07	0,26	1,25	0,39	3,41	3,27	3,39

Export Intelligence

8504	Republika Środkowoafrykańska						0,01		0,24	0,28	0,17	0,90	0,69	0,86
	Kazachstan	0,37	2,87	1,70	2,60	0,35	0,53	0,96	0,58	0,34	0,15	0,37	0,37	-0,23
	Chiny	0,00	0,03	0,00	0,00	0,00	0,75		0,00	0,14	0,13	0,20	0,20	-3,27
	Chiny	0,39	0,42	1,40	2,78	3,97	4,51	4,71	7,10	7,39	4,34	8,34	4,11	3,80
	Stany Zjednoczone	6,89	5,62	4,64	3,96	3,47	3,49	3,78	4,80	3,47	4,02	4,44	0,36	1,12
	Wielka Brytania	3,64	3,86	5,41	6,27	4,95	3,90	4,41	3,06	3,06	3,97	3,80	-0,39	-0,44
	Szwajcaria	8,32	7,14	5,77	4,62	4,43	4,21	4,16	5,66	4,18	3,68	4,36	1,04	0,51
	Japonia	0,04	0,13	0,11	0,08	0,17	0,25	0,26	0,49	0,96	1,73	1,42	0,49	1,18
	Ukraina	0,66	0,38	0,50	0,85	0,80	0,95	1,98	1,17	0,79	1,18	1,79	1,36	1,05
	Norwegia	1,01	0,78	0,81	0,98	1,15	0,95	1,13	1,10	0,94	0,98	1,26	-0,08	-0,01
	Korea Południowa	0,06	0,14	0,23	0,22	0,26	0,76	1,03	0,94	1,72	0,94	0,37	-0,58	0,04
	Turcja	1,28	1,10	0,90	1,09	0,91	0,63	0,61	0,40	0,52	0,66	0,64	-0,10	0,06
	Singapur	0,08	0,04	0,09	0,07	0,09	0,12	1,44	0,28	0,05	0,44	0,14	-0,09	-0,02
	8507	Meksyk	0,01	0,00	0,00	0,00	0,01	0,22	0,14	3,55	12,27	11,83	12,17	-10,22
Stany Zjednoczone		0,97	0,68	0,74	0,62	0,75	0,44	0,68	1,04	1,47	4,19	3,68	-0,73	3,24
Turcja		0,35	0,33	0,56	0,61	0,44	0,34	0,09	0,07	0,38	2,57	1,28	-1,36	0,98
Ukraina		3,31	1,35	1,73	1,32	1,48	1,09	0,66	0,38	0,22	0,76	0,19	-0,16	-0,70
Wielka Brytania		4,76	4,83	7,27	7,00	7,84	5,01	2,50	1,05	0,64	0,56	0,42	-0,22	-6,12
Chiny		0,11	0,10	0,20	0,53	0,47	0,43	0,34	0,16	0,08	0,39	0,00	-0,11	-0,28
Korea Południowa		0,17	0,03	0,05	0,06	0,09	0,26	0,25	0,14	0,15	0,31	0,46	0,14	0,31
Rosja		6,60	4,39	2,78	2,93	2,62	1,74	0,82	0,45	0,44	0,19	0,01	-0,08	-1,72
Singapur		0,29	0,54	0,56	0,63	0,61	0,29	0,29	0,13	0,10	0,17	0,10	-0,05	-0,13
Szwajcaria		1,24	1,03	0,95	0,93	0,84	0,57	0,32	0,19	0,12	0,13	0,12	-0,05	-0,51
8511	Stany Zjednoczone	4,83	7,54	9,39	7,98	9,32	10,31	11,15	12,94	10,23	10,09	7,85	-3,68	-0,90
	Wielka Brytania	5,01	3,73	3,60	4,45	3,33	3,59	5,80	7,62	4,27	4,98	5,04	0,02	1,50
	Meksyk	0,47	0,25	0,16	0,22	0,23	0,58	0,59	1,20	1,39	1,32	0,93	-0,57	0,34
	Ukraina	1,54	0,80	0,70	0,87	0,85	0,93	0,88	1,04	1,34	1,00	1,12	0,46	0,28
	Japonia	0,01	0,17	0,08	0,12	0,18	0,24	0,39	1,24	1,67	0,97	0,42	-0,03	0,16
	Maroko	0,00	0,01	0,01	0,01	0,01	0,01	0,11	0,43	0,76	0,70	0,67	0,06	0,63
	Turcja	0,49	0,53	0,62	0,62	0,72	0,74	0,41	0,66	0,67	0,69	0,73	0,13	0,04
	Rosja	3,24	3,07	2,21	2,28	1,51	1,06	0,86	1,21	2,35	0,67			
	Chiny	0,28	0,62	0,52	0,62	0,76	0,95	0,75	1,23	1,47	0,63	0,50	-0,08	-0,40
	Norwegia	0,10	0,02	0,02	0,30	0,68	0,66	0,90	0,52	0,52	0,45	0,46	0,07	-0,10
8512	Wielka Brytania	3,34	5,41	8,70	9,33	8,32	7,28	4,32	6,63	5,58	5,88	5,83	0,16	-2,87
	Rosja	4,45	2,22	1,00	0,79	0,97	1,15	1,33	1,25	1,39	0,88	0,04	-0,47	-1,35
	Maroko	0,00	0,00	0,00	0,01	0,03	0,11	0,40	0,49	0,67	0,85	0,73	-0,14	0,60
	Ukraina	0,68	0,29	0,16	0,25	0,31	0,41	0,53	0,55	0,60	0,54	0,57	0,21	0,21
	Serbia	4,65	3,15	2,65	2,41	1,85	1,61	1,37	0,84	0,74	0,48	0,33	-0,15	-1,74
	Turcja	0,73	0,62	0,81	1,09	0,89	0,72	0,78	0,41	0,27	0,45	0,66	0,27	-0,18

Export Intelligence

	Chiny	0,09	0,46	0,52	0,67	0,48	0,21	0,52	0,51	0,46	0,41	0,17	-0,16	-0,09
	Białoruś	0,99	0,38	0,33	0,31	0,35	0,27	0,40	0,27	0,31	0,40	0,41	0,09	0,16
	Stany Zjednoczone	0,17	0,14	0,16	0,15	0,10	0,15	0,33	0,11	0,13	0,37	0,33	-0,18	0,22
	Norwegia	0,06	0,11	0,07	0,04	0,04	0,05	0,07	0,09	0,12	0,18	0,15	-0,02	0,10
	Stany Zjednoczone	4,80	4,75	6,53	8,39	6,11	6,63	6,41	7,31	9,14	8,95	8,41	-2,67	1,18
	Szwajcaria	2,73	2,61	2,80	2,40	2,75	3,10	2,91	3,36	2,83	2,74	2,08	-0,04	0,05
	Chiny	1,89	2,39	3,22	5,97	4,59	4,85	3,63	3,81	2,80	2,39	2,63	-0,39	-3,06
	Wielka Brytania	2,77	3,43	2,88	2,13	2,74	2,35	3,28	2,80	2,70	2,25	1,64	-0,42	-0,93
8539	Meksyk	0,42	0,53	2,27	0,39	1,01	0,57	0,52	0,42	0,85	1,83	1,57	-3,54	0,92
	Norwegia	1,95	1,32	1,32	1,45	1,13	1,15	1,16	1,09	1,07	1,13	0,85	-0,25	0,20
	Turcja	2,61	2,63	2,52	1,79	1,46	1,31	1,16	1,14	1,02	1,13	1,81	0,44	0,49
	Indie	0,35	0,31	0,28	0,74	0,77	0,78	1,05	1,07	0,99	0,94	1,39	0,43	0,67
	Brazylia	1,15	0,74	0,98	1,00	1,07	0,79	0,89	0,47	0,48	0,86	0,68	-0,43	-0,27
	Rosja	5,53	4,72	3,18	4,09	3,05	3,51	3,31	3,69	3,17	0,79	0,98	0,82	-3,07
8601	Turcja				8,96					0,25	0,89			
8602	Chiny		11,14	30,44						41,00	8,50			
	Norwegia					24,48	24,92	14,57	25,98	17,16	18,07	12,62	-13,52	-9,15
8603	Zjednoczone Emiraty Arabskie						1,74	47,46	13,78		5,12			
	Szwajcaria	5,39	0,46	16,01		8,55	0,00				3,42			
	Wielka Brytania										1,85	32,04		
	Meksyk										63,39			
8604	Australia										23,25			
	Nowa Zelandia										13,36			
	Wielka Brytania		3,29	0,36	9,98	7,07	5,90	2,48		22,72	13,95	19,13		
8606	Szwajcaria		7,05								0,56			
	Egipt										0,14			
8607	Wielka Brytania	3,94	2,73	1,81	1,95	3,82	3,39	1,96	3,40	3,28	5,60	4,83	0,29	-1,54
	Białoruś	0,57	1,21	2,11	1,14	2,50	3,53	9,67	13,63	17,32	5,55	1,18	-6,22	-0,35
	Szwajcaria	0,56	0,65	0,81	1,78	3,67	6,39	6,00	3,45	4,41	3,56	4,95	1,61	0,31
	Stany Zjednoczone	0,71	0,61	1,06	0,69	0,74	0,48	0,49	1,33	0,90	2,01	2,76	0,48	2,28
	Chiny	0,70	1,74	1,36	1,90	2,50	2,98	1,22	1,18	1,32	0,74	0,50	-0,37	-3,09
	Ukraina	7,74	1,39	1,26	1,25	1,78	1,57	1,24	0,79	1,13	0,72	0,52	-0,17	-0,68
	Rosja	6,81	3,06	3,03	2,62	4,59	3,41	2,97	3,18	2,42	0,67	0,34	0,13	-3,44
	Turcja	0,09	0,07	0,10	0,60	0,52	0,47	0,16	0,12	0,21	0,40	0,70	0,45	0,60
	Korea Południowa	0,63	0,24	0,32	0,10	0,05	0,87	1,09	0,69	0,52	0,39	0,22	-0,02	-0,88

Export Intelligence

8608	Kazachstan	0,90	0,29	0,03	0,04	0,40	0,29	2,62	2,19	1,42	0,33	0,40	0,19	0,07
	Wielka Brytania	4,51	2,11	2,54	1,01	1,29	0,01	0,18	1,43	6,89	6,98	6,20		
	Indie	0,96	0,00	1,20	2,08	0,16	1,18	1,14	2,15	5,18	6,10	0,04	-0,29	-0,83
	Tajlandia		2,05	5,19	0,15	4,45	1,05	5,45	0,08	5,02	4,33	1,23		
	Ukraina	0,16	0,51	0,31	0,18	1,02	3,38	4,72	6,63	8,67	2,84	2,18	1,17	-1,95
	Kanada					3,14	0,28	4,13		0,02	0,56	1,26		
	Norwegia	0,01	0,05	1,67	0,12	0,11	0,03	0,17	2,45	6,64	0,55	0,13		
	Wietnam	0,03	0,03						0,17		0,32			
	Rosja	20,44	14,25	6,54	10,71	9,27	9,53	14,13	2,54	4,91	0,29			
	Turcja	0,12	0,51		0,05		5,16	1,15		0,04	0,26			
Malezja		0,10	0,24	0,00	0,12	0,95	8,77	1,77	0,22	0,18	0,20	0,03	-0,35	
8609	Norwegia	7,26	5,19	7,24	5,48	3,79	3,81	3,85	4,04	5,40	16,42	5,89	-18,50	1,12
	Stany Zjednoczone	0,38	0,79	2,23	1,88	2,17	3,59	4,26	8,63	6,84	5,37	0,22	-4,75	-5,27
	Kanada	0,00	0,10	0,03	0,01	0,10	0,05	0,18	1,67	1,81	2,27	0,49	-1,16	0,49
	Szwajcaria	2,54	3,25	3,57	4,70	3,47	3,60	2,69	3,24	2,13	2,24	3,24	1,30	-0,39
	Rosja	0,32	1,86	0,10	0,12	0,12	0,26	0,82	0,67	2,98	1,22	2,08	1,92	1,81
	Ukraina	0,08	0,27	0,00	0,02	1,00	0,67	0,18	0,13	0,26	0,95	1,12	0,09	-0,02
	Wielka Brytania	1,35	3,59	1,22	2,78	1,37	0,16	0,22	0,26	0,52	0,44	0,96	0,38	0,96
	Białoruś	0,62	0,34	0,16	0,21	0,36	0,23	0,09	0,08	0,01	0,29	0,65	0,50	0,26
	Katar										0,24			
	Arabia Saudyjska	0,00	0,00	0,32	0,16	0,02	0,10	0,00			0,12			
8701	Turcja	2,94	6,53	8,98	0,49	0,46	2,63	1,16	6,20	11,44	12,74	11,72	-7,44	9,39
	Ukraina	8,15	3,05	3,31	5,79	8,51	7,96	9,64	8,30	5,90	8,59	5,46	-3,00	-3,51
	Wielka Brytania	1,23	0,66	1,78	9,53	5,79	3,69	5,05	6,70	5,04	5,45	4,98	1,71	2,84
	Uzbekistan	0,37	0,03	0,00	0,00	0,14	1,81	2,09	0,43	1,61	2,14	1,77	0,01	0,52
	Rosja	16,95	6,76	1,61	2,96	10,92	11,54	11,03	8,72	7,49	1,60	1,67	1,49	-6,68
	Tajwan	0,03	0,02		0,01	0,01			0,13	0,13	1,29	1,44		
	Kazachstan	0,84	0,72	0,18	0,21	0,41	0,39	0,62	1,33	0,56	1,12	3,78	2,84	3,39
	Arabia Saudyjska	1,02	1,00	1,32	0,51	0,16	0,16	0,25	1,11	0,17	0,82	0,62	0,17	0,52
	Australia	0,09			0,12	0,47	0,10	0,32	0,18	1,02	0,70	0,94	0,57	0,89
	Meksyk								0,01	0,01	0,05	0,61	0,88	
8702	Szwajcaria	3,47	3,43	4,88	5,45	4,86	4,78	3,72	4,16	5,27	4,83	3,90	-0,57	-0,85
	Norwegia	10,80	6,12	6,38	10,46	7,91	5,58	17,39	10,95	4,54	4,33	7,56	5,49	-5,39
	Gruzja	0,02	0,01	0,02	1,08	1,88	0,01	1,04	0,00	0,02	1,66	0,05		
	Wielka Brytania	1,52	1,36	0,76	0,74	0,90	0,80	0,60	0,66	0,00	1,17	0,40	-0,88	-1,40
	Ukraina	0,66	0,21	0,33	0,20	0,22	0,59	0,65	0,35	0,54	0,98	1,16	-0,69	0,84

Export Intelligence

	Islandia	0,15	0,19	0,37	0,90	0,72	0,38	0,11	0,06	0,10	0,26	0,49	0,11	0,13
	Turcja	0,01	2,25					0,01		0,07	0,22	0,13		
	Jordania	0,00	0,02	0,03	0,03	0,02	0,01	0,02	0,01	0,00	0,09	0,02	0,00	0,02
	Australia										0,07			
	Meksyk										0,06			
	Ukraina	0,79	0,32	0,35	0,97	1,56	1,56	2,92	4,74	5,84	8,76	6,35	-14,18	5,22
	Białoruś	0,94	0,44	0,05	0,01	0,04	0,04	0,12	0,18	0,50	4,20	6,75	6,27	6,70
	Wielka Brytania	14,58	15,82	15,71	11,66	9,69	8,84	7,77	5,21	3,71	4,11	1,11	-2,90	-7,72
	Szwajcaria	2,24	2,18	2,18	1,93	2,11	1,54	1,55	1,66	1,61	1,67	1,45	-0,05	-0,14
8703	Turcja	5,92	5,30	6,67	6,96	5,94	2,13	1,80	3,03	2,02	1,66	1,20	0,33	-1,58
	Japonia	1,28	0,95	0,85	0,87	0,96	1,03	1,11	1,18	1,57	1,04	0,93	0,47	0,19
	Norwegia	0,31	0,20	0,25	0,18	0,15	0,15	0,17	0,13	0,39	0,43	0,22	-0,15	0,05
	Maroko	0,41	0,47	0,30	0,63	0,46	0,65	0,53	0,81	0,40	0,37	0,44	0,21	-0,25
	Izrael	0,76	0,43	0,38	0,40	0,35	0,21	0,18	0,18	0,13	0,22	0,17	0,00	-0,07
	Rosja	0,84	0,33	0,12	0,17	0,15	0,30	0,21	0,28	0,28	0,20	0,17	0,16	0,08
	Wielka Brytania	9,49	9,76	12,72	9,91	9,64	10,35	10,55	9,30	6,18	8,87	10,00	0,82	1,64
	Norwegia	5,32	6,01	5,59	5,56	4,07	3,37	3,22	2,21	2,83	2,36	1,63	-0,85	-1,73
	Turcja	2,44	3,60	3,61	1,91	0,97	0,77	0,63	1,58	2,48	1,91	2,71	1,29	1,53
	Ukraina	7,13	3,43	1,52	2,06	1,98	1,87	2,36	2,62	3,43	1,77	2,12	-0,93	-0,35
8704	Szwajcaria	1,58	1,71	1,74	1,61	1,35	1,41	1,33	1,34	1,19	1,38	1,36	0,16	-0,07
	Meksyk	0,24	0,95	1,27	1,50	1,75	1,70	1,59	1,20	0,51	1,07	0,64	-0,99	-0,25
	Korea Południowa	0,02				0,02		0,00	0,39	0,39	0,64	0,10		
	Australia	1,00	1,32	1,34	0,85	0,91	0,76	1,00	0,88	0,99	0,63	0,68	-0,40	0,02
	Rosja	5,04	3,05	1,59	2,19	3,18	2,97	3,50	2,91	3,81	0,43	0,02	0,01	-2,39
	Serbia	0,06	0,07	0,04	0,56	0,08	0,06	0,12	0,15	0,24	0,33	0,18	-0,08	0,13
	Ukraina	5,64	3,89	1,51	2,10	5,75	5,01	6,22	5,50	7,40	12,98	14,58	6,11	8,87
	Kazachstan	0,13	0,45	0,05	0,33			0,17	0,03	0,27	3,51	0,95		
	Norwegia	0,78	0,36	0,94	1,64	3,85	2,48	8,40	4,05	3,26	2,76	5,01	1,95	3,67
	Wielka Brytania		14,18	2,28	1,12	0,29	0,71	0,12	0,51	2,20	1,99	3,29	1,36	2,18
8705	Irak	0,77	1,26		0,01			0,00	0,42	0,67	1,56	0,72		
	Tanzania		0,02	0,01					0,01	0,01	1,35	0,03		
	Egipt	0,10	0,31	0,73	0,44	1,68	1,09	0,38	0,44	2,48	1,11	0,15	-0,10	-1,57
	Gruzja	0,52	1,40	0,24	0,70	0,48	0,25	0,92	0,24	0,69	1,08	1,00	0,81	0,68
	Izrael							0,00			0,97			
	Islandia		3,11	0,50	0,20	0,91	0,59	3,09	0,97	0,94	0,92			
8706	Uzbekistan			0,62	6,89	1,68	5,96	0,45	0,48		20,48	0,70	-1,69	-4,56
	Australia	1,03	0,89	1,00	3,81	1,99	2,51	0,50	5,65	6,34	8,91	15,33	14,59	12,23

Export Intelligence

	Maroko	0,00										0,04	0,34	6,23	6,89	2,13		
	Tunezja	1,93		6,28	4,68	12,85	4,65	1,98	0,63	0,36	4,25	0,76	-11,35	-1,88				
	Hongkong	0,36	1,80	6,16	2,46	2,33	3,94	3,26	2,82	1,72	4,04	4,62	-6,29	2,25				
	Chiny											0,08		0,73	3,57	9,88		
	Wielka Brytania	13,67	6,57	9,45	1,11	9,00	2,15	5,04	2,11	3,52	2,36	0,59	-1,63	0,24				
	Białoruś	4,59	0,91	0,33	0,48	1,08	0,78	1,77	1,90	2,89	2,18	0,00	-4,89	-0,60				
	Tajwan											6,08	1,93	5,44	1,91			
	Izrael	27,56	36,79	34,87	12,07	25,01	27,79	16,02	13,74	9,70	0,88	0,12						
	Norwegia	3,86	9,32	12,90	12,53	11,87	12,48	9,91	6,34	6,33	9,99	12,54	-0,79	-0,05				
	Rosja	76,37	40,73	12,10	3,53	6,70	10,79	36,71	44,53	38,13	7,73	0,16	-0,57	-7,10				
	Wielka Brytania	0,39	0,83	2,33	2,59	2,25	1,83	0,47	0,80	1,15	2,12	2,09	-0,82	-1,15				
	Serbia	0,01	0,02		0,00	0,03	0,05	0,44	0,66	1,16	1,78	0,89						
	Stany Zjednoczone	0,08	0,23	0,45	0,44	0,52	0,68	0,37	0,11	0,25	0,65	0,55	0,28	-0,44				
8707	Białoruś	0,78	0,89	0,52	0,80	0,67	0,57	0,33	0,38	0,55	0,46	0,14	-0,26	-0,45				
	Ukraina	2,58	2,32	2,68	3,74	0,76	1,16	0,44	0,55	0,51	0,23	0,31	0,18	-0,54				
	Kazachstan	0,01	0,16	0,11	0,01	3,55	0,01	0,00	0,01	0,00	0,20	0,44	0,44	0,42				
	Armenia											0,14	0,35					
	Izrael	0,21	1,42	1,12	0,88	0,64	0,00			0,37	0,13							
	Wielka Brytania	5,68	5,71	5,80	6,28	6,11	5,73	5,79	4,86	4,39	4,41	5,23	1,01	-0,42				
	Stany Zjednoczone	0,92	0,79	0,82	1,02	1,66	1,61	1,71	1,41	1,30	1,76	1,41	0,01	0,10				
	Turcja	0,81	0,63	0,74	1,12	1,10	0,88	0,87	0,98	0,87	0,90	0,86	-0,08	-0,05				
	Chiny	0,60	0,58	0,50	0,69	0,84	0,69	0,82	0,93	1,04	0,81	0,64	-0,23	-0,08				
8708	Ukraina	0,78	0,51	0,44	0,46	0,52	0,65	0,66	0,88	0,86	0,65	0,81	0,29	0,10				
	Meksyk	0,88	0,89	0,65	0,43	0,57	0,68	0,80	0,58	0,60	0,63	0,67	0,07	0,14				
	Maroko	0,00	0,00	0,00	0,01	0,00	0,01	0,19	0,47	0,64	0,62	0,43	-0,12	0,43				
	Brazylia	0,47	0,51	0,27	0,34	0,40	0,48	0,32	0,20	0,37	0,44	0,38	-0,06	-0,14				
	Rosja	3,55	1,97	1,09	1,25	1,44	1,58	1,85	2,02	2,18	0,43	0,27	0,14	-1,19				
	Południowa Afryka	0,27	0,35	0,35	0,31	0,28	0,24	0,29	0,28	0,34	0,36	0,41	0,02	0,20				
8709	Rosja	3,45	9,86	3,63	7,11	2,20	2,83	4,31	7,98	2,43	2,85							
	Ukraina	3,50	6,50	4,58	0,10	0,49	1,03	1,86	0,60	1,65	0,63	0,42	0,31	0,23				
	Wielka Brytania	3,92	0,02	3,17	14,63	15,54	9,82	10,54	2,41	0,01	0,51	17,41	16,54	0,82				
	Australia	0,01	0,02	0,07	0,09	0,08		0,28	0,03		0,51							
	Turcja	2,27	0,03	0,06			0,00	0,02			0,38							
	Białoruś	0,02		2,75	3,76	0,69	0,12	7,52	0,14	0,19	0,22	5,81	5,80	5,49				
	Kazachstan	1,02	0,06				0,68	6,40	7,19	3,09	0,19							

Export Intelligence

8711	Norwegia	0,00	0,11	0,27	0,00	0,00	0,00	0,02	0,02	2,40	0,15	0,95	0,91	0,94
	Szwajcaria	0,01	0,31	0,15	0,06	0,01	0,02	0,00	0,09	0,07	0,11	0,01		
	Serbia	0,05		0,01	0,03	0,00	0,01	0,00			0,10			
	Wielka Brytania	0,00	0,19	0,03	0,20	0,64	0,25	2,30	2,34	4,17	3,45	1,66	-0,07	1,64
	Białoruś	16,30	12,46	3,27	0,69	4,98	3,44	1,96	1,07	0,82	1,77	4,97	4,39	-1,32
	Norwegia	0,38	0,07	0,45	0,69	2,14	2,77	1,51	1,74	1,77	1,74	0,24	-2,66	-4,46
	Ukraina	6,81	5,44	4,72	4,22	6,10	2,63	1,64	1,11	1,67	1,19	2,04	-0,01	-1,32
	Szwajcaria	0,89	0,69	1,69	0,48	0,20	0,13	0,21	0,38	0,94	0,76	0,51	-0,40	0,07
	Stany Zjednoczone	0,18	0,62	1,55	0,40	0,43	0,17	0,26	0,29	0,46	0,32	1,62	1,43	1,34
	Liechtenstein					0,99	2,76	1,53	1,13	0,68	0,29	0,09	-0,16	-5,20
	Australia	0,02	0,01	0,01	0,02	0,02			0,00	0,25	0,19			
	Turcja				0,02						0,11			
Egipt	0,04	0,00	0,30	0,10	0,09	0,02	0,00	0,03	0,00	0,08				
8714	Stany Zjednoczone	6,05	9,94	11,34	10,84	14,67	11,54	10,60	8,14	9,41	11,06	7,32	-4,85	-3,57
	Szwajcaria	18,24	11,64	7,20	6,71	7,46	7,12	5,78	4,91	4,14	4,59	3,95	-0,64	-3,39
	Wielka Brytania	0,73	1,58	1,92	2,99	3,62	2,90	2,63	3,34	3,66	3,34	3,68	0,48	0,70
	Kanada	0,63	0,73	1,02	1,41	0,33	0,98	1,00	1,09	0,98	1,05	1,48	0,21	0,78
	Australia	0,33	0,40	0,72	0,57	0,77	0,80	1,26	1,27	0,68	0,92	0,82	0,01	0,49
	Kambodża		0,00		0,00	0,00			0,00	0,26	0,58	0,06		
	Norwegia	0,99	0,43	0,36	0,34	0,59	0,68	0,73	0,65	0,82	0,57	0,90	0,15	-0,04
	Tajwan	1,44	3,22	1,84	1,46	0,77	0,27	0,24	0,27	0,24	0,43	0,18	-0,54	-0,18
	Chiny	2,60	2,05	0,93	1,49	0,42	0,23	0,53	0,40	0,40	0,42	0,29	-0,07	-0,10
	Ukraina	1,81	1,46	0,60	0,52	0,35	0,44	0,31	0,66	0,57	0,40	0,83	0,39	0,44
8716	Ukraina	6,70	2,61	3,19	4,01	4,68	3,93	6,03	5,14	4,57	7,15	6,76	1,14	2,95
	Wielka Brytania	1,24	1,31	1,71	1,91	1,98	1,86	2,55	4,67	5,90	6,52	4,85	0,17	3,11
	Norwegia	3,35	3,67	3,36	3,62	4,16	3,50	3,41	2,94	2,82	2,85	2,13	-0,91	-1,66
	Rosja	9,25	6,88	2,76	3,48	5,80	5,62	5,89	4,50	5,40	2,59	0,10	-2,52	-4,39
	Białoruś	3,78	2,04	1,08	0,82	1,72	1,93	1,57	1,32	1,39	1,54	4,01	3,56	2,60
	Uzbekistan	0,84	0,18	0,05	0,08	0,12	0,61	0,70	0,21	0,59	1,31	1,97	1,02	1,65
	Szwajcaria	0,94	1,27	1,27	1,46	1,28	1,24	1,46	1,54	1,40	1,09	1,12	-0,03	-0,31
	Turcja	0,14	0,20	0,45	0,16	0,24	0,24	0,31	0,34	0,34	0,66	1,82	1,21	1,67
	Kazachstan	0,48	0,37	0,22	0,15	0,20	0,20	0,31	0,35	0,44	0,57	2,13	1,90	1,87
	Serbia	0,21	0,20	0,31	0,38	0,37	0,60	0,87	0,84	0,67	0,56	0,59	-0,12	0,10
8801	Stany Zjednoczone	28,40	33,15	12,67	30,03	37,36	29,87	70,47	72,55	38,62	50,01	88,43	29,56	12,62
	Kanada		16,73	25,46	34,04	17,59	27,26	0,67	4,59	27,92	12,05	0,50		
	Argentyna		3,82		13,52			2,64			10,99			

Export Intelligence

	Wielka Brytania								10,76	9,20	10,86			
	Ukraina			5,74	5,49	7,91	4,47	7,96	0,46	2,33	7,84	0,01		
	Australia	12,09	13,71	0,77	11,22		14,16		6,51		7,37			
	Białoruś										1,75			
	Egipt										0,42			
	Norwegia	0,95	0,28	12,38			7,74	7,23	0,26	0,28	0,12			
	Stany Zjednoczone	36,22	8,65	0,22	2,01	4,91	11,63	18,22	18,73	10,06	24,18	3,70	-20,62	3,57
	Norwegia		1,47	0,02	1,54	0,16	0,06	5,56	6,49	0,04	20,64	9,57	-1,73	9,46
	Tajlandia		0,02				0,02				8,26	0,57		
	Brunei										6,85			
8802	Wielka Brytania	0,11	0,79	6,12	0,00	1,61	4,01	1,09		8,29	6,07	50,25		
	Czarnogóra		7,88		4,12	4,20		1,66			5,32			
	Ukraina	7,48	0,16	28,36	26,60	18,80	6,48	0,06	13,73	8,66	4,63	11,65	9,46	-11,17
	Kanada	0,07		0,03		7,78		10,81		0,06	3,64			
	Brazylia		0,02				0,00		0,03		3,43			
	Islandia		1,70	0,00	13,75	7,48					2,73			
	Stany Zjednoczone	0,70	62,65	0,47	3,73	0,14	3,45	0,83	11,26	1,82	55,80	2,40		
	Zjednoczone Emiraty Arabskie	3,69				4,99			0,76	45,54	22,35			
	Wielka Brytania		0,11						71,69	8,49	6,08	9,46		
	Kanada		6,33					0,21	10,13	1,24	4,69			
8805	Ukraina				0,05			39,54		0,05	3,09			
	Korea Południowa								0,82	0,74	1,15			
	Tajwan				0,61				0,12	4,57	0,29			
	Szwajcaria	2,71	0,02			0,39	5,98	3,19			0,06	7,56	6,72	-92,44
8904	Norwegia	99,73		19,17	28,45	90,15		93,23			40,81	16,25		
9104	Ukraina	1,97	0,43		0,13	0,58	0,46	1,31	1,26	1,48	14,80	2,95	1,39	2,86
	Rosja		0,36		0,21	15,15	3,85	3,09	13,01	36,39	6,11			
	Stany Zjednoczone	0,10	0,03	0,06	5,09	0,46	0,11	4,65	3,09	4,67	5,20	0,88	-3,81	0,62
	Algieria		10,44	1,67	10,49	2,80		0,57		5,32	5,12			

Export Intelligence

Kazachstan								0,02		4,60	1,11		
Serbia	5,85	13,11	3,13	6,51	0,65	0,23	0,23	1,67	1,61	2,28	0,61	-5,12	0,41
Wielka Brytania		3,86	4,57	31,77	9,81	8,47	2,76	0,94	9,08	1,47	0,04	-1,23	-15,92
Norwegia	0,01	0,06	0,50	0,66	0,02	0,05	1,00	16,32	0,04	1,00	0,45		
Szwajcaria	5,98	14,16	14,50	5,29	0,63	0,88	0,62	1,99	4,05	0,82	0,81	0,12	-0,13
Hongkong			12,59	8,83	0,23	0,08				0,25			

Źródło: Towary – GUS; Usługi – Eurostat, *International Trade in Services*.

Tabela 2.10. Dynamika polskiego eksportu branży na wybrane rynki zagraniczne o najwyższej średniorocznej stopie wzrostu (CAGR) w ciągu 5 lat

Kod szczegółowy	Wartość eksportu 2022 (mln EUR)	Zmiana rok do roku [%]	CAGR (2018-2022)[%]
Meksyk	1402,01	29,35	46,65
Ukraina	1433,71	40,83	16,38
Turcja	1627,86	91,71	14,61
Norwegia	742,72	50,02	10,34
Niemcy	19569,96	21,96	9,37
Francja	4696,77	22,74	9,37
Belgia	2016,96	-0,05	8,01
Austria	1229,07	6,18	7,74
Słowacja	1748,46	19,16	6,76
Rumunia	911,49	21,41	6,69

Źródło: Towary – GUS; Usługi – Eurostat, *Balance of Payments; Eurostat, International Trade in Services*.